

## PASOS PARA ACOGERSE A LA MODALIDAD "PASS/NO PASS" A TRAVÉS DEL PORTAL NEXT

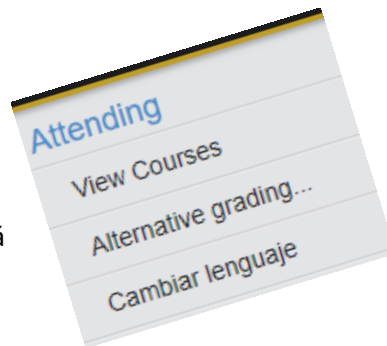


1. Accede a <https://portal.upr.edu> con tu cuenta de correo electrónico oficial de la UPR, @upr.edu

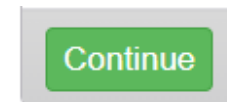
2. Una vez hayas entrado al Portal, selecciona el icono de **My Courses**.



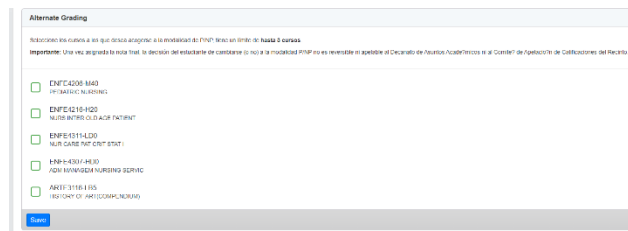
3. Selecciona "Alternative Grading" (Esta opción aparecerá a la izquierda de la pantalla.



4. Lee **cuidadosamente la información** relacionada a la Modalidad Pass/No Pass. Luego presione el botón de **continuar**.



5. Selecciona el(los) curso(s) a los que te acogerás a la modalidad Pass/No Pass. **Tendrás un máximo de 3 cursos si tiene 12 créditos o más y 2 cursos si tienes menos de 12 créditos.**



6.



Esta opción ya está disponible y tendrás hasta el miércoles, 25 de mayo de 2022 a las 11:59 pm para realizar esta solicitud en el portal Next (**recuerda, los profesores tienen hasta el 25 de mayo a las 12:00 m. para entrar notas**).

Cualquier duda puedes escribir a la Registradora: [igmarie.soto@upr.edu](mailto:igmarie.soto@upr.edu) o [registro.arecibo@upr.edu](mailto:registro.arecibo@upr.edu)