



JUNTA DE GOBIERNO  
UNIVERSIDAD DE PUERTO RICO

CERTIFICACIÓN NÚMERO 141  
2019-2020

Yo, Alan R. Rodríguez Pérez, secretario de la Junta de Gobierno de la Universidad de Puerto Rico, CERTIFICO QUE:

La Junta de Gobierno, en su reunión extraordinaria celebrada el 26 de junio de 2020, habiendo considerado la recomendación del presidente de la Universidad de Puerto Rico, y del Comité de Asuntos Financieros de la Junta, acordó:


Aprobar el Presupuesto Funcional de la Universidad de Puerto Rico para el Año Fiscal 2020-2021 ascendente, en su forma consolidada, a la cantidad de \$1,261,805,000 de los cuales \$788,088,025 corresponden al Presupuesto para Gastos Operacionales con cargo al Fondo General de la Universidad de Puerto Rico de conformidad con los cambios aprobados por la Junta de Gobierno al presupuesto presentado por el presidente de la UPR.

El Resumen Ejecutivo con los cambios al Presupuestos aprobado se incorpora como parte integral de esta Certificación.

Se dispone además que, quedará sin efecto cualquiera otra certificación, norma o circular que puedan existir o estar en vigor en la Universidad de Puerto Rico, que estén en contravención con lo aquí dispuesto.

Y PARA QUE ASÍ CONSTE, expido la presente Certificación, en San Juan, Puerto Rico, hoy día, 26 de junio de 2020.



  
Alan R. Rodríguez Pérez  
Secretario



# Universidad *de* Puerto Rico



## Memorial de presupuesto 2020-2021

**Universidad de Puerto Rico**  
**Presupuesto**  
**Propuesta Año Fiscal 2020-2021**

**Base Legal**

*Ley Núm. 1 de 20 de enero de 1966*

Tiene el propósito de reorganizar la Universidad de Puerto Rico, reafirmar y robustecer su autonomía y facilitar su continuo crecimiento. La Universidad de Puerto Rico continuará siendo una corporación pública.

*Ley Núm. 2 de 20 de enero de 1966*

Se establece para asignar fondos a la Universidad de Puerto Rico para el año fiscal de 1967, y autorizar la forma en que se determinará la asignación de fondos en años subsiguientes. Posteriormente, desde la aprobación de la Ley PROMESA, dichas asignaciones de fondos quedan supeditadas a lo establecido mediante lo consignado a través del Plan Fiscal Certificado.

*Ley Núm. 3 de 20 de enero de 1966*

Autoriza a la Universidad de Puerto Rico a emitir bonos de rentas para la adquisición o construcción de cualquier proyecto, comprometiendo el ingreso obtenido por derechos de matrícula, cuotas de estudiantes y otros pagos impuestos y cobrados por la Universidad de Puerto Rico. Sin embargo, luego de la aprobación de la Ley PROMESA, dicha autorización queda sujeta a cumplir los requisitos que impone dicha legislación.

**Misión**

Transmitir e incrementar el saber por medio de las ciencias y las artes, poniendo este conocimiento al servicio de la comunidad a través de sus profesores, investigadores, otro personal universitario, estudiantes y egresados. Contribuir al desarrollo, cultivo y disfrute de los valores estéticos y éticos de la cultura.

**Visión**

Nuestra razón de ser es el estudiante, la unidad en la diversidad es nuestra fortaleza, la excelencia académica es nuestro compromiso. Nos reafirmamos en nuestro compromiso con Puerto Rico, y la Comunidad Internacional.

## I. INTRODUCCIÓN

Presentamos el presupuesto preliminar de la Universidad de Puerto Rico (UPR) a la Junta Universitaria para el Año Fiscal 2020-2021.

El proceso de planificación del presupuesto lo iniciamos en el mes de julio de 2019 a través de todos los recintos y unidades. Como administración, desarrollamos un plan de trabajo para elaborar el presupuesto institucional basado en los principios de base cero.

Asimismo, conforme a la legislación federal PROMESA, el presupuesto debe prepararse tomando como base las premisas del plan fiscal institucional aprobado por la Junta de Gobierno, y certificado por la Junta de Supervisión y Administración Financiera (JSAF), y según las proyecciones de ingresos que emite el ente fiscal. En cumplimiento con este deber, desarrollamos un presupuesto de acuerdo con el plan fiscal aprobado por la Junta de Gobierno y presentado a la JSAF el 30 de marzo de 2020.

Posteriormente, el plan fiscal fue revisado para incluir el impacto de la pandemia de COVID-19 y las medidas presentadas al Gobierno de Puerto Rico y JSAF para mitigar el efecto de la emergencia en el estudiantado, por lo que realizamos ajustes al presupuesto tomando en cuenta algunos elementos del plan fiscal revisado.

En el escenario presupuestario que se incluye no se contemplan los aumentos en los costos de matrícula y cuotas, ni la reducción por concepto de las aportaciones del Gobierno Central-“Fórmula”. El escenario presupuestario incluye \$20 millones adicionales distribuidos como gastos operacionales. Estos últimos están relacionados a la asignación destinada por el Gobierno Central para adiestramientos, seminarios y otros servicios según sean previamente aprobados por la JSAF, y se utilizan dentro de esta propuesta presupuestaria como fondos no restringidos. Esta propuesta presupuestaria no contempla pagos del servicio a la deuda pública por \$48.3 millones, y en consiguiente se distribuye lo atribuible a dichos pagos entre los recintos y las unidades para sus necesidades operacionales.

La UPR ha desarrollado estrategias vanguardistas y nuevos ofrecimientos académicos para atender los retos futuros. La UPR atiende la demanda académica, social y cultural de Puerto Rico con alto sentido de responsabilidad fiscal, gerencial y presupuestaria. A su vez, define las áreas del quehacer institucional que sirven de base para su evaluación, fomentando así, prácticas de responsabilidad sistematizadas con respecto a la comunidad interna y externa.

Invertimos en la formación plena de estudiantes como futuros servidores de la comunidad; en el desarrollo pleno de la riqueza intelectual y espiritual de nuestro país; en el estudio de los problemas de Puerto Rico y, en el cultivo del amor al conocimiento, a través de las ciencias, las artes y la tecnología. Todo esto esencialmente vinculado con valores y a la ética profesional, a trabajar con esfuerzo y dedicación. Nuestra Institución Universitaria labora con el

compromiso de atender a toda nuestra comunidad universitaria, invirtiendo en nuestra gente, en nuestra cultura, en el desarrollo económico y social de Puerto Rico. Desde esa perspectiva, le compete a la UPR avalar el uso de sus recursos con racionalidad programática; identificar eficiencias y limitaciones; elaborando un rendimiento significativo para la innovación de nuestro Sistema Universitario.

Las inversiones universitarias, traducidas en los presupuestos de la Universidad, responden a prioridades programáticas y a la transformación. Dichas prioridades se acoplan a las líneas de valor académico e investigativo de estudiantes y profesores, a las prioridades públicas y educativas de Puerto Rico, incluyendo el desarrollo y crecimiento institucional de la Universidad. Trabajamos para garantizar la solidez de nuestra oferta académica manteniendo, desarrollando y ampliando el programa de acreditaciones institucionales y profesionales; fortaleciendo la investigación con fondos internos y externos y la transformación a los tiempos modernos que vivimos.

Durante el año fiscal 2020-2021, la UPR se propone adelantar sus proyectos de formación profesional e intelectual, apoyar la investigación y el desarrollo tecnológico, y continuar la renovación académica. Vamos a promover mejores prácticas de optimización gerencial, fortalecer el vínculo comunitario y la vocación global de nuestra oferta, así como la identidad institucional.

Finalmente, la UPR continuará con importantes planes para el desarrollo en infraestructura de investigación, actualización tecnológica y la internacionalización de las experiencias de sus estudiantes y docentes. La UPR cumpliendo su misión y visión, contribuye al Proyecto de Transformación e Innovación hacia el futuro para Puerto Rico.

## II. RESUMEN EJECUTIVO

Durante el año fiscal 2019-2020, la UPR mantuvo la acreditación de todos sus 11 recintos y unidades; entregó el “Single Audit” del año fiscal 2018-2019, conjuntamente con su Estado Financiero Auditado y mostró el cumplimiento sustancial para la “Middle States Commission on Higher Education (MSCHE)”.

Desde el año fiscal 2017-2018, las aportaciones del Gobierno para la UPR han sido reducidas por un total acumulado de \$333 millones - o un 40%. Con el fin de mitigar la reducción presupuestaria, la Universidad está implementando controles fiscales y nuevas medidas de generación de ingresos.

### Universidad de Puerto Rico Disminución Acumulada de Ingresos por concepto de Fórmula 9.6%

<i>Año Fiscal</i>	<i>Ley 2- 1966 (Fórmula 9.6%)</i>	<i>Disminución</i>	<i>Por ciento</i>
2013-14	\$ 833,929	\$ -	0%
2014-15 *	\$ 833,929	-	0%
2015-16 *	\$ 833,929	-	0%
2016-17 *	\$ 833,929	-	0%
2017-18	631,210	(202,719)	-24%
2018-19	587,136	(44,074)	-7%
2019-20	501,102	(86,034)	-15%
2020-21	501,102	0	0%
<b>Total Disminución Acumulada - PROMESA</b>		<b><u>(\$332,827)</u></b>	<b><u>-40%</u></b>

\* Congelación de las Aportaciones del Gobierno de PR por concepto de Fórmula - 9.6%

Las medidas ya ejecutadas durante el año fiscal 2019-2020 incluyen, pero no se limitan a:

1. Aumento de la matrícula para estudiantes subgraduados y graduados
2. Aumento de cuotas mantenimiento, tecnología y derechos de laboratorios
3. Reducción de empleados a tiempo completo
4. Reducción de beneficios marginales
5. Otras acciones fiscalmente responsables.

Con el fin de estar en cumplimiento con la Ley PROMESA, la Universidad ha preparado la propuesta de presupuesto para el año fiscal 2020-2021.

La Oficina Central de Presupuesto (OCP) ha llevado a cabo varias reuniones con cada uno de los recintos y unidades que componen el Sistema Universitario de la UPR, el Comité de Presupuesto de la Junta Universitaria y demás componentes (oficinas) de la Administración Central. El proceso presupuestario 2020-2021, contó con la participación activa de cada uno de los recintos y unidades de la UPR; ya que estos desarrollaron diferentes escenarios presupuestarios basado en su plan de trabajo y atendiendo las necesidades esenciales para el buen manejo de los fondos y el funcionamiento de las operaciones académicas y administrativas sujeto a los recursos disponibles con cargo al fondo general y la generación de ingresos propios.

Durante los meses de abril, mayo y junio de 2020, continuamos el proceso de presentar la Propuesta de Presupuesto 2020-2021 a la Oficina de Gerencia y Presupuesto del Gobierno de Puerto Rico, la Oficina del presidente, la Junta Universitaria, la Junta de Gobierno y la Junta de Supervisión Fiscal de la UPR para la evaluación y aprobación final durante el mes de junio 2020.

Los ingresos que recibe la UPR se dividen en dos grupos:

#### **A. Fondo Discrecional**

El Fondo Discrecional está compuesto por el Fondo General, el cual nutre el presupuesto anual para cubrir los gastos operacionales de cada recinto y unidad del Sistema Universitario. La gerencia de la UPR tiene la potestad de la distribución de estos fondos. La Ley Núm. 1 de 20 de enero de 1966 establece los organismos que forman parte del proceso.

Los conceptos de ingresos que componen el Fondo General (UPR) son los siguientes:

1. Fórmula-UPR (Ley 2 de 20 de enero de 1966), Ley PROMESA, supra
2. Ley de Juego de Azar (Ley Núm. 36 de 2005)
3. Ingresos Propios:
  - a) Derechos de matrícula
  - b) Cuota de laboratorio, tecnología y mantenimiento (uso restringido)
  - c) Intereses sobre inversiones
  - d) Reembolso de costos indirectos (uso restringido)
  - e) Ingresos Programas No Tradicionales
  - f) Ingresos misceláneos

## B. Fondos Restringidos

Los Fondos Restringidos están compuestos por los fondos que son otorgados por distintas entidades gubernamentales (federal y/o estatal), Municipios, Corporaciones, Empresas Privadas, Individuos, y otros. Se asignan con un propósito particular y no podrán ser utilizados para ninguna otra actividad para los cuales fueron asignados.

Los ingresos que componen los Fondos Restringidos (UPR) son los siguientes:

1. Asistencia Económica Estudiantil (estatal y/o federal)
2. Contratos con el Gobierno Federal
3. Contratos con Municipios y/o Agencias Estatales
4. Donativos privados
5. Plan de Práctica Universitaria
6. Fondos de inversiones
7. Cuentas rotatorias
8. Adiestramientos
9. Otros contratos

En el proyecto de presupuesto del Gobierno de Puerto Rico, para el Año Fiscal 2020-2021, se recomienda una asignación para la UPR de \$501,102 millones provenientes de la Fórmula (Ley Núm. 2-1966) y Resoluciones Conjuntas por \$58,773 millones, para un total de \$559,875 millones; según aprobado por la Junta de Supervisión y Administración Financiera para Puerto Rico.

**Universidad de Puerto Rico**  
**Asignaciones Provenientes del Gobierno de PR**  
**Años Fiscales 2019-2020 y 2020-2021**

<i>Fuentes de Recursos</i>	<b>1</b> Año Fiscal 2019 - 2020	<b>2</b> Año Fiscal 2020 - 2021	<b>3</b> Cambio (Col 2-1)
Fórmula Financiamiento UPR, Ley Núm. 2 de 1966	\$ 501,102,000	\$ 501,102,000	\$ -
Resoluciones Conjuntas	58,773,000	58,773,000	-
<b>Total Asignaciones Provenientes del Gobierno de PR</b>	<b>\$ 559,875,000</b>	<b>\$ 559,875,000</b>	<b>\$ -</b>



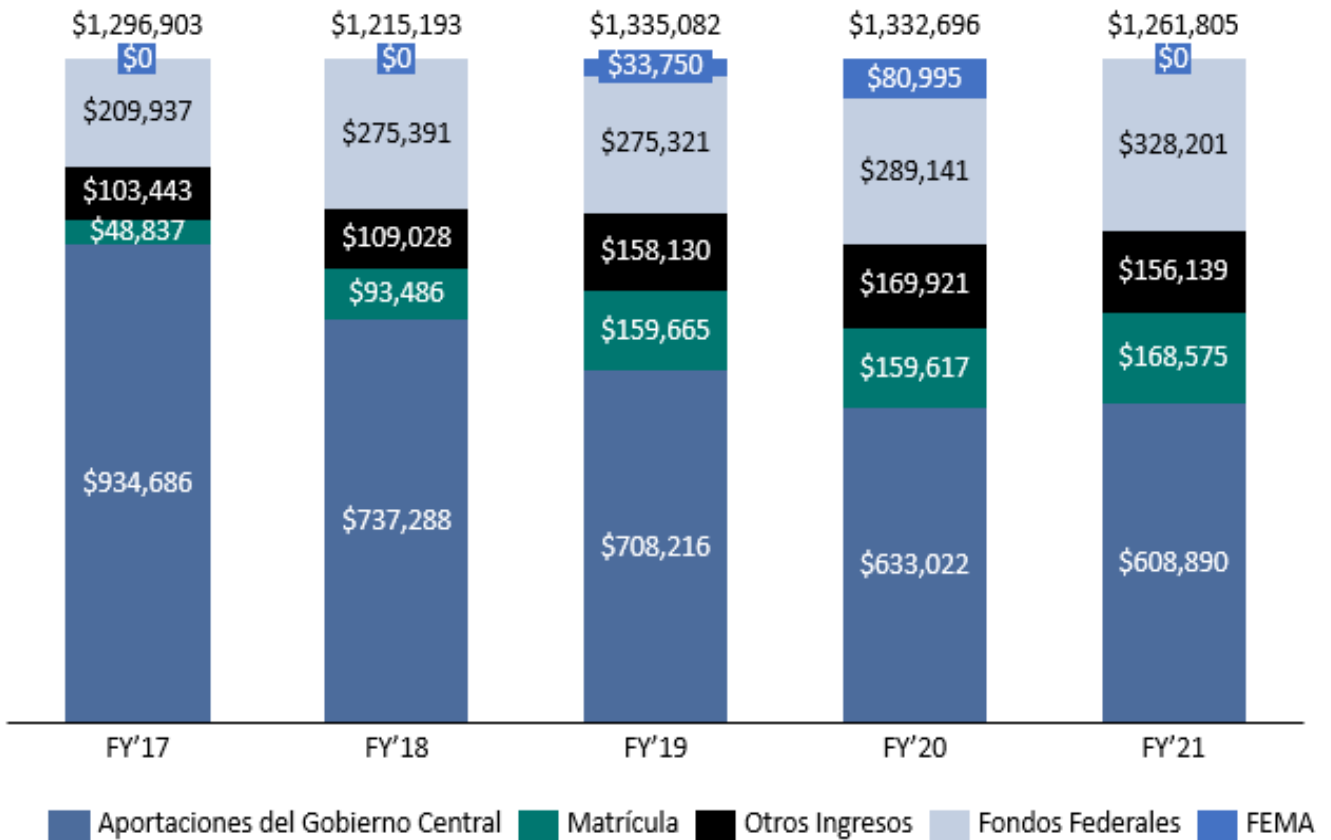
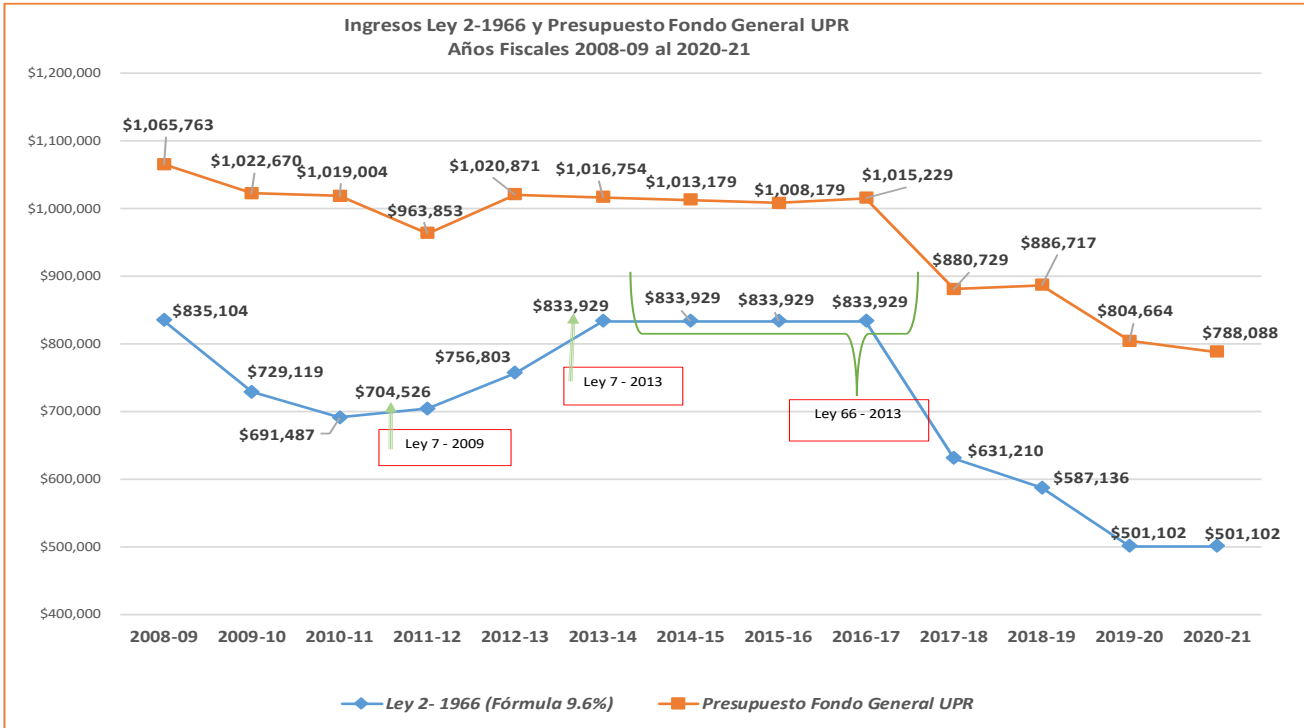
**Universidad de Puerto Rico**  
**Resoluciones Conjuntas**  
**Años Fiscales 2019-2020 y 2020-2021**

	<b>1</b> Año Fiscal 2019 - 2020	<b>2</b> Año Fiscal 2020 - 2021	<b>3</b> Cambio (Col 2-1)
<b>RESOLUCIONES CONJUNTAS</b>			
- Fortalecer Servicios del Centro Ponceño de Autismo, Inc. -RC 17-2013	\$ 87,000	\$ 87,000	\$ -
- Gastos de Funcionamiento Programa de Asistencia Tecnológica de Puerto Rico - Ley 264-2000	855,000	855,000	-
- Capacitación de Residentes Departamento de Cirugía y Trauma - Ley 105 -2013	2,500,000	2,500,000	-
- Otorgación de Becas a Estudiantes de Medicina, Odontología y Medicina Veterinaria - Ley 17 - 1948	500,000	500,000	-
- Registro de Biopsia Cerebral Postmortem de Alzheimer - Ley 237 - 1999	50,000	50,000	-
- Gastos de Funcionamiento Centro de Servicios Integrados a menores Víctimas de Abuso Sexual - Ley 158-2013	500,000	500,000	-
- Gastos Operacionales Centro de Estudios Avanzados para el Personal de Emergencias Médicas del Sector Público - Ley 235 - 2004	500,000	500,000	-
- Servicios Prestados a Población Médico Indigentes en el Recinto de Ciencias Médicas - RC 1527 - 2004	1,719,000	1,719,000	-
- Pago Salarios a Residentes e Internos del Programa Educación Médica Graduada del RCM - Ley 299 - 2003	20,900,000	20,900,000	-
- Gastos de Funcionamiento de 24 horas de la Red Sísmica y la Red de Movimientos Fuertes - Ley Núm. 106 - 2002	1,662,000	1,662,000	-
- Orden Ejecutiva No. 2017-021 (Adiestramientos y Seminarios)	10,000,000	-	(10,000,000)
-Departamento de Educación ( Adiestramiento para Directores y Maestros)	10,000,000	-	(10,000,000)
- Aportación Adicional del Gob. - Gastos de Funcionamiento UPR	-	20,000,000	20,000,000
- Becas Legislativas - Ley 170 -2002	9,500,000	9,500,000	-
<b>Total Resoluciones Conjuntas</b>	<b>\$ 58,773,000</b>	<b>\$ 58,773,000</b>	<b>\$ -</b>

La UPR para el año fiscal 2020-2021 recibirá la cantidad de \$501,102 millones por concepto de la Fórmula de Financiamiento UPR – Ley Núm. 2 de 1966 en comparación a la cantidad recibida por el mismo concepto para el año fiscal 2019-2020.

En relación al Presupuesto del Fondo General UPR (Fondos Discrecionales), la UPR ha presupuestado la cantidad de \$788,088 millones para el próximo año fiscal 2020-2021. A continuación, presentamos una gráfica la cual muestra el comportamiento de los Ingresos Ley 2 – 1966 y el Presupuesto de Fondo General (Fondos Discrecionales) desde el año fiscal 2008-2009 hasta el año fiscal 2020-2021.

### UNIVERSIDAD DE PUERTO RICO



### III. PREMISAS DEL PRESUPUESTO FONDO GENERAL DE LA UNIVERSIDAD DE PUERTO RICO PARA AÑO FISCAL 2020-2021

- A. Para el año fiscal 2020-2021, se utilizó en la preparación del presupuesto, los principios de metodología del Presupuesto Base Cero (PBC).
- B. Para el año fiscal 2021 los fondos gubernamentales asignados a la UPR se mantienen en \$501,102 y en Juegos de Azar se presenta una disminución de \$17,263 millones. También, se incluyen \$20 millones adicionales distribuidos como gastos operacionales. Estos últimos están relacionados a la asignación destinada por el Gobierno Central para adiestramientos, seminarios y otros servicios según sean previamente aprobados por la JSAF, y se utilizan dentro de esta propuesta presupuestaria como fondos no restringidos.
- C. Revisión de los estimados de ingresos propios del Fondo General-UPR:

Se revisó el estimado de ingresos, por concepto de cargos de matrícula subgraduada y graduada, para un total de aproximadamente 42,785 estudiantes, el recobro de costos indirectos, ingresos misceláneos y cuotas de mantenimiento y cuotas de laboratorios.

- D. Continuar, en coordinación con los recintos y las unidades, el proceso de la evaluación interna de las operaciones administrativas, académicas y de servicios con el propósito de mejorar la eficiencia en el uso de los fondos públicos.
- E. Se adoptaron medidas de ahorros y economías para poder balancear los gastos operacionales versus ingresos estimados, para el año fiscal 2020-2021. Además, se deberá continuar con la normativa de ahorros establecidas en los pasados años, mediante certificaciones y cartas circulares. Las mismas han mantenido un control de gastos sobre varias partidas, proveyendo así que los recursos se destinen hacia las prioridades y el servicio directo a los estudiantes. Las nuevas medidas son:
  - o Los nuevos compromisos, gastos y otros ajustes internos (a nivel sistémico y de recinto y unidad) se subvencionarán mediante el proceso de redistribución interna del presupuesto existente basado en número de estudiantes por recinto y unidad.
  - o En cumplimiento con leyes y reglamentos las proyecciones de gastos, obligaciones y compromisos de los recintos y las unidades no excederán los recursos asignados en el presupuesto operacional, de igual forma en los presupuestos de los fondos externos y en los fondos restringidos que generan ingresos. Esto implica que toda acción y decisión se realizará con la previa verificación y certificación de la disponibilidad de los fondos, antes de proceder con la misma.

- Promover acciones que generen nuevas y mayores fuentes de ingresos al fondo operacional. Establecer una relación constante con nuestros exalumnos y otros amigos de la UPR para asegurar que éstos apoyen a la Universidad.
- Las economías generadas por las unidades en el concepto de nómina y costo relacionado, deberán utilizarse para reclutar el personal docente de acuerdo a su necesidad y matrícula alcanzada hasta un máximo de 3%. También, deberán utilizarse para garantizar el salario mínimo de aquellos empleados que puedan estar por debajo del mismo.
- Las cuotas de laboratorio, tecnología y mantenimiento deberán utilizarse única y exclusivamente para gastos relacionados a los mismos.
- La propuesta presupuestaria contempla el acuerdo suscrito entre UPR y el Centro de Investigación en Ciencias Moleculares (CICiM) de la UPR durante el año 2019. Dicho acuerdo establece, entre otras, la colaboración en distintas iniciativas para fomentar y aumentar el conocimiento mediante la investigación, dentro del entorno académico, conjuntamente con el desarrollo de productos y servicios comercializables. El acuerdo establece que UPR asignará un total de \$10 millones que serán transferidos en un espacio de seis años, de los cuales el 75% será pagadero por el CICiM a la UPR en su totalidad dentro de un periodo de amortización que no sobrepasará 15 años, a partir del último año de aportaciones realizadas por al UPR.

#### IV. NUEVO PROCEDIMIENTO PARA DESARROLLAR EL PRESUPUESTO

Comenzando en el año fiscal 2020-2021, la UPR implementará un modelo de presupuesto híbrido que emplea principios de enfoque de presupuesto base cero y en base a incentivos. A través del mencionado modelo, la Universidad tiene como objetivo implementar soluciones *SMART*. Las siglas en inglés *SMART* representan; objetivos específicos, medibles, alcanzables, realistas y con plazos determinados. Utilizando el presupuesto de base cero, se exhorta a la gerencia universitaria a preparar agrupación de decisiones que incluyan la descripción clara de las actividades, medidas de desempeño, beneficios y los costos asociados. Este enfoque proporciona información valiosa sobre diferentes programas, unidades y eventos. A diferencia del presupuesto incremental que ha sido la norma durante muchas décadas en la Universidad, este nuevo enfoque presupuestario proporciona a las unidades una mayor responsabilidad para el desarrollo y control de su presupuesto, mientras se asignan los fondos basados en actividades y métricas específicas. Este modelo vincula estrechamente la asignación presupuestaria con las actividades académicas e incentiva el aumento de las tasas de reclutamiento, retención y graduación de estudiantes. Por lo tanto, ayuda a la UPR a cumplir y mantener su misión académica de excelencia. A continuación, un resumen del nuevo procedimiento para desarrollar el presupuesto en cada recinto y unidad.

- La UPR tiene las siguientes fuentes de ingreso: aportaciones del gobierno (Fórmula, juegos de azar), matrícula subgraduada, matrícula graduada, cuotas, costos indirectos y otros ingresos.
- Como primer paso, se cubre la nómina de empleados y gastos operacionales centralizados utilizando principios de presupuesto base cero. Se utilizan las aportaciones del gobierno y luego una porción de la matrícula subgraduada para cubrir todos estos gastos.
- Luego de cubrir la nómina, se le asigna a la unidad los ingresos que generaron en matrícula graduada, cuotas, costos indirectos y otros ingresos. Con excepción de la matrícula graduada, esos otros ingresos usualmente son restringidos para un uso en particular.
- La porción que sobró de matrícula subgraduada es distribuida a los recintos y las unidades proporcional al total de estudiantes subgraduados en grado (o término) de cada recinto y unidad académica. Para esto, se utilizó el desempeño del primer semestre del año fiscal 2019-2020.
- La suma de todas estas partidas representa el presupuesto de la unidad.
- La unidad es responsable de distribuir este presupuesto según sus prioridades.

**V. PRESUPUESTO FONDO GENERAL - ESTIMADOS DE INGRESOS DEL FONDO GENERAL (FONDOS DISCRECIONALES) UPR AF 2020-2021**

El presupuesto con cargo al Fondo General-UPR en el año fiscal vigente 2019-2020 tiene un estimado de ingresos de \$804,664 millones según aprobado en la Certificación Núm. 128, 2018-2019. Los estimados de ingresos para el año fiscal 2020-2021 ascienden a \$788,088 millones con cargo al Fondo General. La aportación del Gobierno Central, por concepto de juegos de azar, recibirá una disminución de aproximadamente \$17.3 millones, al compararse con el presupuesto operacional certificado del año fiscal vigente.

La siguiente tabla presenta el resumen de los estimados de ingresos por partidas:

**UNIVERSIDAD DE PUERTO RICO  
INGRESOS AL FONDO GENERAL - UPR**

CONCEPTO DE INGRESOS	Aprobado 2019-2020	Estimado 2020-2021	Cambio
<b>Aportaciones Gobierno de Puerto Rico</b>	<b>\$ 567,380,000</b>	<b>\$ 570,117,000</b>	<b>\$ 2,737,000</b>
Aportación Legislativa - Fómula	501,102,000	501,102,000	-
Juegos de Azar	66,278,000	49,015,000	(17,263,000)
Otras Asignaciones Legislativas	-	20,000,000	20,000,000
<b>Ingresos Propios - UPR</b>	<b>237,284,000</b>	<b>217,971,000</b>	<b>(19,313,000)</b>
Matricula - subgraduado	159,458,000	138,425,000	(21,033,000)
Matricula - graduado	34,672,000	30,150,000	(4,522,000)
Cuota de Mantenimiento	7,075,000	9,657,000	2,582,000
Cuota de Tecnología	2,837,000	2,428,000	(409,000)
Cuota de Laboratorio	4,459,000	6,282,000	1,823,000
Otros derechos cuotas y servicios	5,273,000	1,803,000	(3,470,000)
Programas No Tradicionales- UNEX	1,452,000	1,860,000	408,000
Otros ingresos	5,630,000	5,578,000	(52,000)
Recobro de Costos Indirectos	11,424,000	16,288,000	4,864,000
Intereses inversiones	3,004,000	3,500,000	496,000
Otros Ingresos - DUI	2,000,000	2,000,000	-
<b>Total Ingresos Fondo General</b>	<b>\$ 804,664,000</b>	<b>\$ 788,088,000</b>	<b>\$ (16,576,000)</b>

\*\* El presupuesto del año fiscal 2019-2020 fue enmendado mediante la Certificación 117 para incluir \$80 millones para la aportación adicional al plan de retiro.

## VI. PROPUESTA DE DISTRIBUCION DEL PRESUPUESTO DEL FONDO GENERAL POR RECINTO Y UNIDAD PARA EL AÑO FISCAL 2020-2021

A continuación, se presenta la distribución del Presupuesto del Fondo General-UPR para el año fiscal 2020-2021 para cada una de las unidades académicas y administrativas del Sistema de la UPR. Las cantidades recomendadas están basadas en que el presupuesto asignado en el año fiscal 2019-2020 y que fuera ajustado basado en las premisas señaladas anteriormente. Una vez se completan los procesos de recomendación en la Junta Universitaria y de aprobación de los presupuestos en la Junta de Gobierno, las unidades procederán a la revisión de sus distribuciones internas y las someterán en sus respectivas Juntas Administrativas para aprobación y registrar los presupuestos en el sistema mecanizado. También se incluyen \$433,162 millones provenientes de Fondos Restringidos para un total de \$1,221 millones de forma consolidada de la UPR para el año fiscal 2020-2021. También incluye \$40,554 millones de CARES para un gran total de \$1,261,805.

### Universidad de Puerto Rico Presupuesto Preliminar Recomendado Fondo General-Año Fiscal 2020-2021

Unidades	Presupuesto 2019-2020	Presupuesto Preliminar Recomendado 2020-2021	Cambio (Col 2 - Col 1)	Porcentaje (Col 3 / Col 1)
Recinto de Río Piedras	196,397,200	196,538,489	141,289	0.07%
Recinto Universitario de Mayagüez	122,714,749	129,551,216	6,836,467	5.57%
Servicio de Extensión Agrícola	14,876,819	15,677,368	800,549	5.38%
Estación Experimental Agrícola	13,038,569	12,633,197	(405,372)	(3.11%)
Recinto de Ciencias Médicas	106,204,671	123,619,405	17,414,734	16.40%
UPR en Cayey	30,708,839	33,394,449	2,685,610	8.75%
UPR en Humacao	36,478,991	36,410,595	(68,396)	(0.19%)
UPR en Aguadilla	19,993,774	22,743,094	2,749,320	13.75%
UPR en Arecibo	27,618,814	32,171,672	4,552,858	16.48%
UPR en Bayamón	32,528,230	34,299,702	1,771,472	5.45%
UPR en Carolina	22,980,381	21,879,483	(1,100,898)	(4.79%)
UPR en Ponce	21,296,502	23,760,495	2,463,993	11.57%
UPR en Utuado	12,431,192	12,324,037	(107,155)	(0.86%)
Deuda Pública	48,252,000	-	(48,252,000)	(100.00%)
Junta de Gobierno	1,250,540	1,258,379	7,839	0.63%
Oficina de Auditoría Interna	1,620,710	1,789,254	168,544	10.40%
OTI	-	5,000,000	5,000,000	100.00%
Administración Central	10,739,651	11,960,480	1,220,829	11.37%
Centro Investigación Ciencias	2,000,000	-	(2,000,000)	(100.00%)
Serv. Act. Sistema Universitario (SASU)	49,616,000	49,057,943	(558,057)	(1.12%)
Editorial de la Universidad de Puerto	529,000	524,680	(4,320)	(0.82%)
AT - Asignaciones a Transferir	33,387,092	23,494,087	(9,893,005)	(29.63%)
<b>Total</b>	<b>\$ 804,663,724</b>	<b>\$ 788,088,025</b>	<b>\$ (16,575,699)</b>	<b>(2.06%)</b>

Universidad de Puerto Rico  
Estimado de Ingresos y Presupuesto Recomendado- Consolidado  
Año Fiscal 2020-2021



**Resumen: Sistema Universitario UPR**

Descripción:	Fondo General	Fondos Restrictos	UPR Consolidado
<b>Estimados de Ingresos:</b>	<b>788,088,025</b>	<b>473,716,473</b>	<b>1,261,804,498</b>
<b>Aportaciones Gobierno de Puerto Rico:</b>	<b>570,117,000</b>	<b>38,773,000</b>	<b>608,890,000</b>
Ley Núm. 2 - 1966 (Fórmula Financiamiento 9.66 %)	501,102,000	-	501,102,000
Ley Núm. 36 - 2005 (Juegos Azar)	49,015,000	-	49,015,000
Otras Asignaciones Gobierno PR	20,000,000	-	20,000,000
Asignación de Becas Legislativas	-	9,500,000	9,500,000
Resoluciones Conjuntas - Aportaciones del Gobierno	-	29,273,000	29,273,000
<b>Ingresos Propios:</b>	<b>217,971,025</b>	<b>23,880,112</b>	<b>241,851,137</b>
<b>Matricula:</b>	<b>168,574,885</b>	<b>17,427,318</b>	<b>186,002,203</b>
Sub-Graduada	138,424,885	7,126,000	145,550,885
Graduada	30,150,000	2,917,318	33,067,318
<b>Ajuste Matricula - Pago de la Deuda</b>	<b>-</b>	<b>-</b>	<b>-</b>
Matricula - Otros Programas (Educación Continua)	-	7,384,000	7,384,000
Matriculas de Programas - Fondos Externos	-	263,000	263,000
<b>Cuotas:</b>	<b>18,366,490</b>	<b>43,000</b>	<b>18,409,490</b>
Cuota de Mantenimiento	9,656,820	-	9,656,820
Cuota de Laboratorio	6,282,119	35,000	6,317,119
Cuota de Tecnología	2,427,551	8,000	2,435,551
<b>Programas No Tradicionales - UNEX</b>	<b>1,860,318</b>	<b>-</b>	<b>1,860,318</b>
Otros Derechos y Cuotas	1,802,898	629,570	2,432,468
Ingresos Misceláneos	5,578,000	2,039,900	7,617,900
Ingresos sobre Inversiones	3,500,000	3,477,324	6,977,324
Recobro Costos Indirectos (FADI)	16,288,434	-	16,288,434
Ingreso Anual DUI	2,000,000	-	2,000,000
<b>Otros Ingresos:</b>	<b>-</b>	<b>411,063,361</b>	<b>411,063,361</b>
Servicios Educativos & Auxiliares	-	10,100,002	10,100,002
Becas y Ayudas Económicas	-	162,654,476	162,654,476
Proyectos de Investigación y Enseñanza	-	102,378,384	102,378,384
Servicios Hospitalarios	-	67,597,001	67,597,001
Donativos y Contratos con Entidades Privadas	-	12,500,000	12,500,000
Donativos y Contratos Estatales	-	12,317,000	12,317,000
Pareos de Fondos Proyectos de Investigación	-	2,963,000	2,963,000
Otros	-	-	-
CARES Act - Emergency Relief - Institucional	-	40,553,498	40,553,498
Programa de Proyectos de Capital	-	-	-
Mejoras de Capital (Equipo)	-	-	-
CAPEX Federal Funds	-	-	-

Descripción:	Fondo General	Fondos Restrictos	UPR Consolidado
<b>Presupuesto Preliminar por Concepto de Gastos:</b>	<b>788,088,025</b>	<b>473,716,473</b>	<b>1,261,804,498</b>
<b>Nómina y Aportes Patronales:</b>	<b>648,141,369</b>	<b>175,564,202</b>	<b>823,705,571</b>
<b>Nómina:</b>	<b>409,762,704</b>	<b>139,475,033</b>	<b>549,237,737</b>
Personal Docente-Sueldos, Compensaciones & Bonificaciones	246,371,221	95,166,803	341,538,024
Personal No Docente-Regular y Contrato	149,451,469	34,872,632	184,324,101
Beneficios- Bono de Navidad y Otros Pagos	13,940,014	9,435,598	23,375,612
<b>Aportaciones Patronales:</b>	<b>238,378,665</b>	<b>36,089,169</b>	<b>274,467,834</b>
Aportaciones Patronales - Federales y Estatales	35,683,561	11,230,237	46,913,798
Aportación al Sistema de Retiro UPR 18%	66,648,733	9,357,818	76,006,551
Aportación Institucional al Sistema de Retiro Central - Pay Go	-	-	-
Aportación al Plan Médico de Empleados- Servicios Médicos y Farmacia	48,760,983	6,139,017	54,900,000
Aportación Adicional al Sistema de Retiro	74,635,632	9,357,818	83,993,450
Aportación Patronal Plan Médico - Jubilados	12,225,000	-	12,225,000
Otros Beneficios	424,756	4,279	429,035
<b>Facilidades y Pagos por Servicios Públicos:</b>	<b>39,454,299</b>	<b>2,552,989</b>	<b>42,007,288</b>
Energía Eléctrica	33,719,733	2,190,887	35,910,620
Agua y Alcantarillado	2,816,993	32,735	2,849,728
Servicio de Telefonía, Internet y Comunicación	2,917,573	329,367	3,246,940
<b>Otros Gastos Operacionales:</b>	<b>100,492,357</b>	<b>295,599,282</b>	<b>396,091,639</b>
Materiales y Suministros	4,312,114	9,884,587	14,196,701
Piezas y Accesorios para Reparación de Equipos	454,455	42,281	496,736
Mantenimiento Edificios y Reparaciones	3,870,023	3,625,518	7,495,541
Mantenimiento y Reparación de Baños	-	-	-
Arrendamiento de Equipos y Terrenos	1,414,510	3,612,145	5,026,655
Servicios Profesionales y Consultivos	3,574,902	2,752,673	6,327,575
Servicio de Seguridad y Vigilancia	4,617,560	500,000	5,117,560
Otros Servicios y Gastos Misceláneos	3,926,908	1,051,104	4,978,012
Suministro de Gas	50,400	596	50,996
Recogido de Basura	160,451	222,690	383,141
Seguros - Propiedad, Responsabilidad Pública y Administrativa	14,910,725	6,636	14,917,361
Combustible	546,940	38,919	585,859
Recursos de Información (Suscripciones Revistas y Libros - Bibliotecas):	6,117,236	-	6,117,236
Gastos de Viaje (Alojamiento, Transportación, Dietas y Proyección Institucional)	499,443	3,337,441	3,836,884
Compra y Sustitución de Equipos	1,415,066	4,345,863	5,760,929
Compra y Sustitución de Equipos para Baños	-	-	-
Costos de Mejoras Permanentes	6,000,000	6,132,720	12,132,720
Programa de Proyectos de Capital	-	-	-
CAPEX Federal Funds	-	-	-
Mejoras de Capital (Equipo)	-	-	-
Otros Servicios y Gastos Operacionales / Costos de Empresas Universitarias	-	228,300	228,300
Gastos de Acreditación	605,000	-	605,000
Gastos Misceláneos	990,000	4,594,913	5,584,913
Estudios a Estudiantes & Ayudantías de Cátedra e Investigación	1,382,810	3,400,956	4,783,766
Pareos de Fondos Proyectos de Investigación	5,809,256	4,702,204	10,511,460
Reembolso de Costos Indirectos	13,697,424	182,803	13,880,227
Reembolso Cuota de Tecnología	1,509,332	-	1,509,332
Reembolso Oferta Académica No Tradicional y Otros Ingresos	2,560,318	-	2,560,318
Servicios Profesionales y Consultivos - Servicios Legales Externos	1,300,000	1,078,001	2,378,001
Servicios Profesionales de Auditoría Estados Financieros	1,740,500	-	1,740,500
Gastos Operacionales - Plaza Universitaria	-	-	-
Pagos de Sentencias e Indemnización Daños Físicos	-	-	-
Cargos Bancarios - Servicio Sistémico - UPR	1,822,000	168,368	1,990,368
Pago Deuda Pública y Líneas de Crédito	-	-	-
Oracle - Soporte Técnico y Oracle Cloud - Mantenimiento	1,822,984	-	1,822,984
CARES Act - Emergency Relief - Institucional	-	40,553,498	40,553,498
PMO - Project Management Office	5,000,000	-	5,000,000
Fondo Institucional Becas UPR - Plan Fiscal Ayuda al Estudiante no matricula	-	-	-
Aportaciones Universitarias	42,000	4,633,500	4,675,500
Pell Allowance	-	110,998,136	110,998,136
Fondo Becas, Ayudantías y Estipendios UPR	10,340,000	89,505,430	99,845,430



Universidad de Puerto Rico  
Estimado de Ingresos y Presupuesto Recomendado- Consolidado  
Año Fiscal 2020-2021



**Resumen: Recinto de Río Piedras**

Descripción:	Fondo General	Fondos Restrictos	UPR Consolidado
<b>Estimados de Ingresos:</b>	<b>196,538,489.00</b>	<b>\$ 80,535,315</b>	<b>\$ 277,073,804</b>
<b>Aportaciones Gobierno de Puerto Rico:</b>	<b>142,057,555.00</b>	<b>2,331,429</b>	<b>144,388,984</b>
Ley Núm. 2 - 1966 (Fórmula Financiamiento 9.66 %)	123,242,849.00		123,242,849
Ley Núm. 36 - 2005 (Juegos Azar)	13,362,353.00		13,362,353
Otras Asignaciones Gobierno PR	5,452,353.00		5,452,353
Asignación de Becas Legislativas		2,331,429	2,331,429
Resoluciones Conjuntas - Aportaciones del Gobierno			-
<b>Ingresos Propios:</b>	<b>54,480,934.00</b>	<b>3,140,000</b>	<b>57,620,934</b>
<b>Matrícula:</b>	<b>46,672,390.00</b>	<b>2,800,000</b>	<b>49,472,390</b>
Sub-Graduada	33,269,981.00	2,000,000	35,269,981
Graduada	13,402,409.00		13,402,409
<b>Ajuste Matrícula - Pago de la Deuda</b>			-
<b>Matrícula - Otros Programas (Educación Continua)</b>		800,000	800,000
<b>Matriculas de Programas - Fondos Externos</b>			-
<b>Cuotas:</b>	<b>4,341,824.00</b>	<b>-</b>	<b>4,341,824</b>
Cuota de Mantenimiento	2,864,982.00		2,864,982
Cuota de Laboratorio	829,192.00		829,192
Cuota de Tecnología	647,650.00		647,650
<b>Programas No Tradicionales - UNEX</b>			-
<b>Otros Derechos y Cuotas</b>	<b>598,797.00</b>		<b>598,797</b>
<b>Ingresos Misceláneos</b>	<b>990,764.00</b>	<b>274,000</b>	<b>1,264,764</b>
<b>Ingresos sobre Inversiones</b>		<b>66,000</b>	<b>66,000</b>
<b>Recobro Costos Indirectos (FADD)</b>	<b>1,877,159.00</b>		<b>1,877,159</b>
<b>Ingreso Anual DUI</b>			-
<b>Otros Ingresos:</b>	<b>-</b>	<b>75,063,886</b>	<b>75,063,886</b>
Servicios Educativos & Auxiliares		997,264	997,264
Becas y Ayudas Económicas		40,697,787	40,697,787
Proyectos de Investigación y Enseñanza		22,574,654	22,574,654
Servicios Hospitalarios		182	182
Donativos y Contratos con Entidades Privadas		1,752,725	1,752,725
Donativos y Contratos Estatales		328,464	328,464
Pareos de Fondos Proyectos de Investigación		276,000	276,000
Otros			-
CARES Act - Emergency Relief - Institucional		8,436,810	8,436,810
Programa de Proyectos de Capital			-
Mejoras de Capital (Equipo)			-
CAPEX Federal Funds			-

Descripción:	Fondo General	Fondos Restrictos	UPR Consolidado
<b>Presupuesto Preliminar por Concepto de Gastos:</b>	<b>\$ 196,538,489</b>	<b>\$ 80,535,315</b>	<b>\$ 277,073,804</b>
<b>Nómina y Aportes Patronales:</b>	<b>171,858,423</b>	<b>10,408,670</b>	<b>182,267,093</b>
<b>Nómina:</b>	<b>112,486,702</b>	<b>8,841,733</b>	<b>121,328,435</b>
Personal Docente-Sueldos, Compensaciones & Bonificaciones	66,811,213	3,087,642	69,898,855
Personal No Docente-Regular y Contrato	39,839,016	4,316,207	44,155,223
Beneficios- Bono de Navidad y Otros Pagos	5,836,473	1,437,884	7,274,357
			-
<b>Aportaciones Patronales:</b>	<b>59,371,721</b>	<b>1,566,937</b>	<b>60,938,658</b>
Aportaciones Patronales - Federales y Estatales	10,000,590	485,914	10,486,504
Aportación al Sistema de Retiro UPR 18%	17,295,243	475,746	17,770,989
Aportación Institucional al Sistema de Retiro Central - Pay Go			-
Aportación al Plan Médico de Empleados- Servicios Médicos y Farmacia	12,879,562	125,252	13,004,814
Aportación Adicional al Sistema de Retiro	19,196,326	475,746	19,672,072
Aportación Patronal Plan Médico - Jubilados			-
Otros Beneficios		4,279	4,279
<b>Facilidades y Pagos por Servicios Públicos:</b>	<b>12,460,016</b>	<b>458</b>	<b>12,460,474</b>
Energía Eléctrica	11,079,533		11,079,533
Agua y Alcantarillado	1,150,483		1,150,483
Servicio de Telefonía, Internet y Comunicación	230,000	458	230,458
<b>Otros Gastos Operacionales:</b>	<b>12,220,050</b>	<b>70,126,187</b>	<b>82,346,237</b>
Materiales y Suministros	1,121,797	1,035,941	2,157,738
Piezas y Accesorios para Reparación de Equipos	245,000	23,281	268,281
Mantenimiento Edificios y Reparaciones	1,046,550	386,712	1,433,262
Mantenimiento y Reparación de Baños		-	-
Arrendamiento de Equipos y Terrenos	458,865	116,695	575,560
Servicios Profesionales y Consultivos	1,192,315	999,477	2,191,792
Servicio de Seguridad y Vigilancia	1,383,137		1,383,137
Otros Servicios y Gastos Misceláneos		348,176	348,176
Suministro de Gas		596	596
Recogido de Basura		2,130	2,130
Seguros - Propiedad, Responsabilidad Pública y Administrativa		6,636	6,636
Combustible	190,422	15,588	206,010
Recursos de Información (Suscripciones Revistas y Libros - Bibliotecas):	3,359,030		3,359,030
Gastos de Viaje (Alojamiento, Transportación, Dietas y Proyección Institucional)		435,926	435,926
Compra y Sustitución de Equipos		1,086,937	1,086,937
Compra y Sustitución de Equipos para Baños			-
Costos de Mejoras Permanentes		623,000	623,000
Programa de Proyectos de Capital			-
CAPEX Federal Funds			-
Mejoras de Capital (Equipo)			-
Otros Servicios y Gastos Operacionales / Costos de Empresas Universitarias		99,000	99,000
Gastos de Acreditación	100,000		100,000
Gastos Misceláneos		229,538	229,538
Estipendios a Estudiantes & Ayudantías de Cátedra e Investigación		1,246,832	1,246,832
Pareos de Fondos Proyectos de Investigación	598,125	176,200	774,325
Reembolso de Costos Indirectos	1,877,159	101,290	1,978,449
Reembolso Cuota de Tecnología	647,650		647,650
Reembolso Oferta Académica No Tradicional y Otros Ingresos			-
Servicios Profesionales y Consultivos - Servicios Legales Externos		120,000	120,000
Servicios Profesionales de Auditoría Estados Financieros			-
Gastos Operacionales - Plaza Universitaria			-
Pagos de Sentencias e Indemnización Daños Físicos			-
Cargos Bancarios - Servicio Sistemático - UPR		5,673	5,673
Pago Deuda Pública y Líneas de Crédito			-
Oracle - Soporte Técnico y Oracle Cloud - Mantenimiento			-
CARES Act - Emergency Relief - Insitucional		8,436,810	8,436,810
PMO - Project Management Office			-
Fondo Institucional Becas UPR - Plan Fiscal Ayuda al Estudiante no matricula			-
Aportaciones Universitarias		623,500	623,500
Pell Allowance		34,452,342	34,452,342
Fondo Becas, Ayudantías y Estipendios UPR		19,553,907	19,553,907

Universidad de Puerto Rico  
Estimado de Ingresos y Presupuesto Recomendado- Consolidado  
Año Fiscal 2020-2021



**Resumen: Recinto Universitario de Mayaguez**

Descripción:	Fondo General	Fondos Restrictos	UPR Consolidado
<b>Estimados de Ingresos:</b>	<b>129,551,216.00</b>	<b>\$ 87,959,964</b>	<b>\$ 217,511,180</b>
<b>Aportaciones Gobierno de Puerto Rico:</b>	<b>82,153,098.00</b>	<b>4,040,738</b>	<b>86,193,836</b>
Ley Núm. 2 - 1966 (Fórmula Financiamiento 9.66 %)	64,864,155.00		64,864,155
Ley Núm. 36 - 2005 (Juegos Azar)	12,278,744.00		12,278,744
Otras Asignaciones Gobierno PR	5,010,199.00		5,010,199
Asignación de Becas Legislativas		2,378,738	2,378,738
Resoluciones Conjuntas - Aportaciones del Gobierno		1,662,000	1,662,000
<b>Ingresos Propios:</b>	<b>47,398,118.00</b>	<b>3,150,690</b>	<b>50,548,808</b>
<b>Matrícula:</b>	<b>38,778,654.00</b>	<b>2,312,000</b>	<b>41,090,654</b>
Sub-Graduada	36,555,281.00	2,000,000	38,555,281
Graduada	2,223,373.00		2,223,373
<b>Ajuste Matrícula - Pago de la Deuda</b>			-
Matrícula - Otros Programas (Educación Continua)		312,000	312,000
Matrículas de Programas - Fondos Externos			-
<b>Cuotas:</b>	<b>5,389,488.00</b>	<b>-</b>	<b>5,389,488</b>
Cuota de Mantenimiento	2,256,876.00		2,256,876
Cuota de Laboratorio	2,508,987.00		2,508,987
Cuota de Tecnología	623,625.00		623,625
<b>Programas No Tradicionales - UNEX</b>			-
Otros Derechos y Cuotas	412,934.00	90	413,024
Ingresos Misceláneos	411,167.00	834,000	1,245,167
Ingresos sobre Inversiones		4,600	4,600
Recobro Costos Indirectos (FADI)	2,405,875.00		2,405,875
Ingreso Anual DUI			-
<b>Otros Ingresos:</b>	<b>-</b>	<b>80,768,536</b>	<b>80,768,536</b>
Servicios Educativos & Auxiliares		1,995,472	1,995,472
Becas y Ayudas Económicas		53,808,806	53,808,806
Proyectos de Investigación y Enseñanza		10,766,931	10,766,931
Servicios Hospitalarios		79,802	79,802
Donativos y Contratos con Entidades Privadas		2,712,650	2,712,650
Donativos y Contratos Estatales		430,813	430,813
Pareos de Fondos Proyectos de Investigación		1,145,000	1,145,000
Otros			-
CARES Act - Emergency Relief - Institucional		9,829,062	9,829,062
Programa de Proyectos de Capital			-
Mejoras de Capital (Equipo)			-
CAPEX Federal Funds			-

Descripción:	Fondo General	Fondos Restrictos	UPR Consolidado
<b>Presupuesto Preliminar por Concepto de Gastos:</b>	<b>\$ 129,551,216</b>	<b>\$ 87,959,964</b>	<b>\$ 217,511,180</b>
<b>Nómina y Aportes Patronales:</b>	<b>126,994,707</b>	<b>15,231,400</b>	<b>142,226,107</b>
<b>Nómina:</b>	<b>82,404,063</b>	<b>11,420,000</b>	<b>93,824,063</b>
Personal Docente-Sueldos, Compensaciones & Bonificaciones	51,910,731	5,950,000	57,860,731
Personal No Docente-Regular y Contrato	27,491,936	3,720,000	31,211,936
Beneficios- Bono de Navidad y Otros Pagos	3,001,396	1,750,000	4,751,396
			-
<b>Aportaciones Patronales:</b>	<b>44,590,644</b>	<b>3,811,400</b>	<b>48,402,044</b>
Aportaciones Patronales - Federales y Estatales	7,398,909	817,200	8,216,109
Aportación al Sistema de Retiro UPR 18%	13,203,321	1,243,000	14,446,321
Aportación Institucional al Sistema de Retiro Central - Pay Go			-
Aportación al Plan Médico de Empleados- Servicios Médicos y Farmacia	9,333,792	508,200	9,841,992
Aportación Adicional al Sistema de Retiro	14,654,622	1,243,000	15,897,622
Aportación Patronal Plan Médico - Jubilados			-
Otros Beneficios			-
<b>Facilidades y Pagos por Servicios Públicos:</b>	<b>2,556,509</b>	<b>1,367,200</b>	<b>3,923,709</b>
Energía Eléctrica	2,556,509	1,350,000	3,906,509
Agua y Alcantarillado			-
Servicio de Telefonía, Internet y Comunicación		17,200	17,200
<b>Otros Gastos Operacionales:</b>	<b>-</b>	<b>71,361,364</b>	<b>71,361,364</b>
Materiales y Suministros		7,600	7,600
Piezas y Accesorios para Reparación de Equipos			-
Mantenimiento Edificios y Reparaciones		2,000	2,000
Mantenimiento y Reparación de Baños			-
Arrendamiento de Equipos y Terrenos		115,000	115,000
Servicios Profesionales y Consultivos		34,000	34,000
Servicio de Seguridad y Vigilancia			-
Otros Servicios y Gastos Misceláneos		3,800	3,800
Suministro de Gas			-
Recogido de Basura		30,000	30,000
Seguros - Propiedad, Responsabilidad Pública y Administrativa			-
Combustible		17,900	17,900
Recursos de Información (Suscripciones Revistas y Libros - Bibliotecas):			-
Gastos de Viaje (Alojamiento, Transportación, Dietas y Proyección Institucional)		423,761	423,761
Compra y Sustitución de Equipos		500,000	500,000
Compra y Sustitución de Equipos para Baños			-
Costos de Mejoras Permanentes		213,000	213,000
Programa de Proyectos de Capital			-
CAPEX Federal Funds			-
Mejoras de Capital (Equipo)			-
Otros Servicios y Gastos Operacionales / Costos de Empresas Universitarias		100,000	100,000
Gastos de Acreditación			-
Gastos Misceláneos			-
Estudios a Estudiantes & Ayudantías de Cátedra e Investigación		500,000	500,000
Pareos de Fondos Proyectos de Investigación		250,300	250,300
Reembolso de Costos Indirectos		50,200	50,200
Reembolso Cuota de Tecnología			-
Reembolso Oferta Académica No Tradicional y Otros Ingresos			-
Servicios Profesionales y Consultivos - Servicios Legales Externos		300,000	300,000
Servicios Profesionales de Auditoría Estados Financieros			-
Gastos Operacionales - Plaza Universitaria			-
Pagos de Sentencias e Indemnización Daños Físicos			-
Cargos Bancarios - Servicio Sistémico - UPR			-
Pago Deuda Pública y Líneas de Crédito			-
Oracle - Soporte Técnico y Oracle Cloud - Mantenimiento			-
CARES Act - Emergency Relief - Institucional		9,829,062	9,829,062
PMO - Project Management Office			-
Fondo Institucional Becas UPR - Plan Fiscal Ayuda al Estudiante no matricula			-
Aportaciones Universitarias		1,000,000	1,000,000
Pell Allowance		40,338,543	40,338,543
Fondo Becas, Ayudantías y Estipendios UPR		17,646,198	17,646,198

Universidad de Puerto Rico  
Estimado de Ingresos y Presupuesto Recomendado- Consolidado  
Año Fiscal 2020-2021



**Resumen: Servicio de Extensión Agrícola**

Descripción:	Fondo General	Fondos Restrictos	UPR Consolidado
<b>Estimados de Ingresos:</b>	<b>\$ 15,677,368</b>	<b>\$ 1,019,112</b>	<b>\$ 16,696,480</b>
<b>Aportaciones Gobierno de Puerto Rico:</b>	<b>15,637,158</b>	<b>-</b>	<b>15,637,158</b>
Ley Núm. 2 - 1966 (Fórmula Financiamiento 9.66 %)	15,637,158		15,637,158
Ley Núm. 36 - 2005 (Juegos Azar)			-
Otras Asignaciones Gobierno PR			-
Asignación de Becas Legislativas			-
Resoluciones Conjuntas - Aportaciones del Gobierno			-
<b>Ingresos Propios:</b>	<b>40,210</b>	<b>-</b>	<b>40,210</b>
<b>Matrícula:</b>	<b>-</b>	<b>-</b>	<b>-</b>
Sub-Graduada	-		-
Graduada			-
<b>Ajuste Matrícula - Pago de la Deuda</b>			<b>-</b>
<b>Matrícula - Otros Programas (Educación Continua)</b>			<b>-</b>
<b>Matriculas de Programas - Fondos Externos</b>			<b>-</b>
<b>Cuotas:</b>	<b>-</b>	<b>-</b>	<b>-</b>
Cuota de Mantenimiento			-
Cuota de Laboratorio			-
Cuota de Tecnología			-
<b>Programas No Tradicionales - UNEX</b>			<b>-</b>
<b>Otros Derechos y Cuotas</b>			<b>-</b>
<b>Ingresos Misceláneos</b>			<b>-</b>
<b>Ingresos sobre Inversiones</b>			<b>-</b>
<b>Recobro Costos Indirectos (FADI)</b>	<b>40,210</b>		<b>40,210</b>
<b>Ingreso Anual DUI</b>			<b>-</b>
<b>Otros Ingresos:</b>	<b>-</b>	<b>1,019,112</b>	<b>1,019,112</b>
Servicios Educativos & Auxiliares		291,279	291,279
Becas y Ayudas Económicas			-
Proyectos de Investigación y Enseñanza		623,777	623,777
Servicios Hospitalarios			-
Donativos y Contratos con Entidades Privadas		40,232	40,232
Donativos y Contratos Estatales		63,824	63,824
Pareos de Fondos Proyectos de Investigación			-
Otros			-
CARES Act - Emergency Relief - Institucional			-
Programa de Proyectos de Capital			-
Mejoras de Capital (Equipo)			-
CAPEX Federal Funds			-

Descripción:	Fondo General	Fondos Restrictos	UPR Consolidado
<b>Presupuesto Preliminar por Concepto de Gastos:</b>	<b>\$ 15,677,368</b>	<b>\$ 1,019,112</b>	<b>\$ 16,696,480</b>
<b>Nómina y Aportes Patronales:</b>	<b>14,443,117</b>	<b>1,019,112</b>	<b>15,462,229</b>
<b>Nómina:</b>	<b>9,129,647</b>	<b>675,000</b>	<b>9,804,647</b>
Personal Docente-Sueldos, Compensaciones & Bonificaciones	5,176,757	400,000	5,576,757
Personal No Docente-Regular y Contrato	3,448,403	200,000	3,648,403
Beneficios- Bono de Navidad y Otros Pagos	\$ 504,487	75,000	579,487
			-
<b>Aportaciones Patronales:</b>	<b>5,313,470</b>	<b>344,112</b>	<b>5,657,582</b>
Aportaciones Patronales - Federales y Estatales	827,932	100,000	927,932
Aportación al Sistema de Retiro UPR 18%	1,540,522	72,056	1,612,578
Aportación Institucional al Sistema de Retiro Central - Pay Go			-
Aportación al Plan Médico de Empleados- Servicios Médicos y Farmacia	1,235,161	100,000	1,335,161
Aportación Adicional al Sistema de Retiro	1,709,855	72,056	1,781,911
Aportación Patronal Plan Médico - Jubilados			-
Otros Beneficios			-
<b>Facilidades y Pagos por Servicios Públicos:</b>	<b>684,985</b>	<b>-</b>	<b>684,985</b>
Energía Eléctrica	183,000		183,000
Agua y Alcantarillado	132,000		132,000
Servicio de Telefonía, Internet y Comunicación	369,985		369,985
<b>Otros Gastos Operacionales:</b>	<b>549,266</b>	<b>-</b>	<b>549,266</b>
Materiales y Suministros	100,000		100,000
Piezas y Accesorios para Reparación de Equipos			-
Mantenimiento Edificios y Reparaciones	73,000		73,000
Mantenimiento y Reparación de Baños			-
Arrendamiento de Equipos y Terrenos	35,000		35,000
Servicios Profesionales y Consultivos	5,000		5,000
Servicio de Seguridad y Vigilancia			-
Otros Servicios y Gastos Misceláneos	74,055		74,055
Suministro de Gas	12,000		12,000
Recogido de Basura			-
Seguros - Propiedad, Responsabilidad Pública y Administrativa			-
Combustible			-
Recursos de Información (Suscripciones Revistas y Libros - Bibliotecas):			-
Gastos de Viaje (Alojamiento, Transportación, Dietas y Proyección Institucional)	10,000		10,000
Compra y Sustitución de Equipos	200,000		200,000
Compra y Sustitución de Equipos para Baños			-
Costos de Mejoras Permanentes			-
Programa de Proyectos de Capital			-
CAPEX Federal Funds			-
Mejoras de Capital (Equipo)			-
Otros Servicios y Gastos Operacionales / Costos de Empresas Universitarias			-
Gastos de Acreditación			-
Gastos Misceláneos			-
Estudios a Estudiantes & Ayudantías de Cátedra e Investigación			-
Pareos de Fondos Proyectos de Investigación			-
Reembolso de Costos Indirectos	40,211		40,211
Reembolso Cuota de Tecnología			-
Reembolso Oferta Académica No Tradicional y Otros Ingresos			-
Servicios Profesionales y Consultivos - Servicios Legales Externos			-
Servicios Profesionales de Auditoría Estados Financieros			-
Gastos Operacionales - Plaza Universitaria			-
Pagos de Sentencias e Indemnización Daños Físicos			-
Cargos Bancarios - Servicio Sistémico - UPR			-
Pago Deuda Pública y Líneas de Crédito			-
Oracle - Soporte Técnico y Oracle Cloud - Mantenimiento			-
CARES Act - Emergency Relief - Institucional			-
PMO - Project Management Office			-
Fondo Institucional Becas UPR - Plan Fiscal Ayuda al Estudiante no matricula			-
Aportaciones Universitarias			-
Pell Allowance			-
Fondo Becas, Ayudantías y Estipendios UPR			-

Universidad de Puerto Rico  
Estimado de Ingresos y Presupuesto Recomendado- Consolidado  
Año Fiscal 2020-2021



**Resumen: Estación Experimental Agrícola**

Descripción:	Fondo General	Fondos Restrictos	UPR Consolidado
<b>Estimados de Ingresos:</b>	<b>\$ 12,633,197</b>	<b>\$ 1,443,411</b>	<b>\$ 14,076,608</b>
<b>Aportaciones Gobierno de Puerto Rico:</b>	<b>12,633,197</b>	<b>-</b>	<b>12,633,197</b>
Ley Núm. 2 - 1966 (Fórmula Financiamiento 9.66 %)	12,633,197		12,633,197
Ley Núm. 36 - 2005 (Juegos Azar)			-
Otras Asignaciones Gobierno PR			-
Asignación de Becas Legislativas			-
Resoluciones Conjuntas - Aportaciones del Gobierno			-
<b>Ingresos Propios:</b>	<b>-</b>	<b>1,400</b>	<b>1,400</b>
<b>Matrícula:</b>	<b>-</b>	<b>-</b>	<b>-</b>
Sub-Graduada	-		-
Graduada			-
<b>Ajuste Matrícula - Pago de la Deuda</b>			-
<b>Matrícula - Otros Programas (Educación Continua)</b>			-
<b>Matriculas de Programas - Fondos Externos</b>			-
<b>Cuotas:</b>	<b>-</b>	<b>-</b>	<b>-</b>
Cuota de Mantenimiento			-
Cuota de Laboratorio			-
Cuota de Tecnología			-
<b>Programas No Tradicionales - UNEX</b>			-
<b>Otros Derechos y Cuotas</b>			-
<b>Ingresos Misceláneos</b>		<b>1,400</b>	<b>1,400</b>
<b>Ingresos sobre Inversiones</b>			-
<b>Recobro Costos Indirectos (FADI)</b>			-
<b>Ingreso Anual DUI</b>			-
<b>Otros Ingresos:</b>	<b>-</b>	<b>1,442,011</b>	<b>1,442,011</b>
Servicios Educativos & Auxiliares		1,382	1,382
Becas y Ayudas Económicas			-
Proyectos de Investigación y Enseñanza		620,547	620,547
Servicios Hospitalarios		22,958	22,958
Donativos y Contratos con Entidades Privadas		682,890	682,890
Donativos y Contratos Estatales		114,234	114,234
Pareos de Fondos Proyectos de Investigación			-
Otros			-
CARES Act - Emergency Relief - Institutional			-
Programa de Proyectos de Capital			-
Mejoras de Capital (Equipo)			-
CAPEX Federal Funds			-

Descripción:	Fondo General	Fondos Restrictos	UPR Consolidado
<b>Presupuesto Preliminar por Concepto de Gastos:</b>	<b>\$ 12,633,197</b>	<b>\$ 1,443,411</b>	<b>\$ 14,076,608</b>
<b>Nómina y Aportes Patronales:</b>	<b>11,762,577</b>	<b>1,443,411</b>	<b>13,205,988</b>
<b>Nómina:</b>	<b>7,305,218</b>	<b>1,000,000</b>	<b>8,305,218</b>
Personal Docente-Sueldos, Compensaciones & Bonificaciones	2,846,180	400,000	3,246,180
Personal No Docente-Regular y Contrato	4,108,139	500,000	4,608,139
Beneficios- Bono de Navidad y Otros Pagos	350,899	100,000	450,899
			-
<b>Aportaciones Patronales:</b>	<b>4,457,359</b>	<b>443,411</b>	<b>4,900,770</b>
Aportaciones Patronales - Federales y Estatales	653,028	100,000	753,028
Aportación al Sistema de Retiro UPR 18%	1,274,433	100,000	1,374,433
Aportación Institucional al Sistema de Retiro Central - Pay Go			-
Aportación al Plan Médico de Empleados- Servicios Médicos y Farmacia	1,113,565	143,411	1,256,976
Aportación Adicional al Sistema de Retiro	1,414,517	100,000	1,514,517
Aportación Patronal Plan Médico - Jubilados			-
Otros Beneficios	1,816		1,816
<b>Facilidades y Pagos por Servicios Públicos:</b>	<b>710,000</b>	<b>-</b>	<b>710,000</b>
Energía Eléctrica	470,000		470,000
Agua y Alcantarillado	175,000		175,000
Servicio de Telefonía, Internet y Comunicación	65,000		65,000
<b>Otros Gastos Operacionales:</b>	<b>160,620</b>	<b>-</b>	<b>160,620</b>
Materiales y Suministros	72,692		72,692
Piezas y Accesorios para Reparación de Equipos			-
Mantenimiento Edificios y Reparaciones			-
Mantenimiento y Reparación de Baños			-
Arrendamiento de Equipos y Terrenos			-
Servicios Profesionales y Consultivos			-
Servicio de Seguridad y Vigilancia			-
Otros Servicios y Gastos Misceláneos			-
Suministro de Gas	8,000		8,000
Recogido de Basura			-
Seguros - Propiedad, Responsabilidad Pública y Administrativa			-
Combustible	79,928		79,928
Recursos de Información (Suscripciones Revistas y Libros - Bibliotecas):			-
Gastos de Viaje (Alojamiento, Transportación, Dietas y Proyección Institucional)			-
Compra y Sustitución de Equipos			-
Compra y Sustitución de Equipos para Baños			-
Costos de Mejoras Permanentes			-
Programa de Proyectos de Capital			-
CAPEX Federal Funds			-
Mejoras de Capital (Equipo)			-
Otros Servicios y Gastos Operacionales / Costos de Empresas Universitarias			-
Gastos de Acreditación			-
Gastos Misceláneos			-
Estudios a Estudiantes & Ayudantías de Cátedra e Investigación			-
Pareos de Fondos Proyectos de Investigación			-
Reembolso de Costos Indirectos			-
Reembolso Cuota de Tecnología			-
Reembolso Oferta Académica No Tradicional y Otros Ingresos			-
Servicios Profesionales y Consultivos - Servicios Legales Externos			-
Servicios Profesionales de Auditoría Estados Financieros			-
Gastos Operacionales - Plaza Universitaria			-
Pagos de Sentencias e Indemnización Daños Físicos			-
Cargos Bancarios - Servicio Sistemático - UPR			-
Pago Deuda Pública y Líneas de Crédito			-
Oracle - Soporte Técnico y Oracle Cloud - Mantenimiento			-
CARES Act - Emergency Relief - Institutional			-
PMO - Project Management Office			-
Fondo Institucional Becas UPR - Plan Fiscal Ayuda al Estudiante no matricula			-
Aportaciones Universitarias			-
Pell Allowance			-
Fondo Becas, Ayudantías y Estudios UPR			-

Universidad de Puerto Rico  
Estimado de Ingresos y Presupuesto Recomendado- Consolidado  
Año Fiscal 2020-2021



**Resumen: Recinto de Ciencias Médicas**

Descripción:	Fondo General	Fondos Restrictos	UPR Consolidado
<b>Estimados de Ingresos:</b>	<b>\$ 123,619,405</b>	<b>\$ 175,465,086</b>	<b>\$ 299,084,491</b>
<b>Aportaciones Gobierno de Puerto Rico:</b>	<b>94,748,740</b>	<b>26,887,902</b>	<b>121,636,642</b>
Ley Núm. 2 - 1966 (Fórmula Financiamiento 9.66 %)	91,339,144		91,339,144
Ley Núm. 36 - 2005 (Juegos Azar)	2,421,522		2,421,522
Otras Asignaciones Gobierno PR	988,074		988,074
Asignación de Becas Legislativas		218,902	218,902
Resoluciones Conjuntas - Aportaciones del Gobierno		26,669,000	26,669,000
<b>Ingresos Propios:</b>	<b>28,870,665</b>	<b>5,770,318</b>	<b>34,640,983</b>
<b>Matricula:</b>	<b>16,818,206</b>	<b>3,043,318</b>	<b>19,861,524</b>
Sub-Graduada	2,293,988	126,000	2,419,988
Graduada	14,524,218	2,917,318	17,441,536
<b>Ajuste Matricula - Pago de la Deuda</b>			-
<b>Matricula - Otros Programas (Educación Continua)</b>			-
<b>Matriculas de Programas - Fondos Externos</b>		263,000	263,000
<b>Cuotas:</b>	<b>1,006,345</b>	<b>8,000</b>	<b>1,014,345</b>
Cuota de Mantenimiento	693,511		693,511
Cuota de Laboratorio	223,355		223,355
Cuota de Tecnología	89,479	8,000	97,479
<b>Programas No Tradicionales - UNEX</b>			-
<b>Otros Derechos y Cuotas</b>	<b>79,135</b>	<b>406,000</b>	<b>485,135</b>
<b>Ingresos Misceláneos</b>	<b>168,430</b>	<b>450,000</b>	<b>618,430</b>
<b>Ingresos sobre Inversiones</b>		<b>1,600,000</b>	<b>1,600,000</b>
<b>Recobro Costos Indirectos (FADI)</b>	<b>10,798,549</b>		<b>10,798,549</b>
<b>Ingreso Anual DUI</b>			-
<b>Otros Ingresos:</b>	<b>-</b>	<b>142,806,866</b>	<b>142,806,866</b>
Servicios Educativos & Auxiliares		6,047,419	6,047,419
Becas y Ayudas Económicas			-
Proyectos de Investigación y Enseñanza		51,447,978	51,447,978
Servicios Hospitalarios		67,413,197	67,413,197
Donativos y Contratos con Entidades Privadas		5,982,607	5,982,607
Donativos y Contratos Estatales		11,313,033	11,313,033
Pareos de Fondos Proyectos de Investigación		7,500	7,500
Otros			-
CARES Act - Emergency Relieif - Institucional		595,132	595,132
Programa de Proyectos de Capital			-
Mejoras de Capital (Equipo)			-
CAPEX Federal Funds			-

Descripción:	Fondo General	Fondos Restrictos	UPR Consolidado
<b>Presupuesto Preliminar por Concepto de Gastos:</b>	<b>\$ 123,619,405</b>	<b>\$ 175,465,086</b>	<b>\$ 299,084,491</b>
<b>Nómina y Aportes Patronales:</b>	<b>96,122,036</b>	<b>129,422,523</b>	<b>225,544,559</b>
<b>Nómina:</b>	<b>61,514,238</b>	<b>103,058,562</b>	<b>164,572,800</b>
Personal Docente-Sueldos, Compensaciones & Bonificaciones	43,569,727	79,308,562	122,878,289
Personal No Docente-Regular y Contrato	17,256,965	21,450,000	38,706,965
Beneficios- Bono de Navidad y Otros Pagos	687,546	2,300,000	2,987,546
			-
<b>Aportaciones Patronales:</b>	<b>34,607,798</b>	<b>26,363,961</b>	<b>60,971,759</b>
Aportaciones Patronales - Federales y Estatales	5,561,939	8,706,000	14,267,939
Aportación al Sistema de Retiro UPR 18%	10,901,772	6,512,000	17,413,772
Aportación Institucional al Sistema de Retiro Central - Pay Go			-
Aportación al Plan Médico de Empleados- Servicios Médicos y Farmacia	6,118,668	4,633,961	10,752,629
Aportación Adicional al Sistema de Retiro	12,025,419	6,512,000	18,537,419
Aportación Patronal Plan Médico - Jubilados			-
Otros Beneficios			-
<b>Facilidades y Pagos por Servicios Públicos:</b>	<b>8,323,009</b>	<b>1,068,556</b>	<b>9,391,565</b>
Energía Eléctrica	7,840,000	730,887	8,570,887
Agua y Alcantarillado	281,318	29,235	310,553
Servicio de Telefonía, Internet y Comunicación	201,691	308,434	510,125
<b>Otros Gastos Operacionales:</b>	<b>19,174,360</b>	<b>44,974,007</b>	<b>64,148,367</b>
Materiales y Suministros	618,040	7,547,142	8,165,182
Piezas y Accesorios para Reparación de Equipos	10,000		10,000
Mantenimiento Edificios y Reparaciones	360,000	2,410,759	2,770,759
Mantenimiento y Reparación de Baños			-
Arrendamiento de Equipos y Terrenos	51,000	3,000,000	3,051,000
Servicios Profesionales y Consultivos	126,274	1,381,523	1,507,797
Servicio de Seguridad y Vigilancia	1,564,647	500,000	2,064,647
Otros Servicios y Gastos Misceláneos Acreditación	8,214	92,823	101,037
Suministro de Gas			-
Recogido de Basura	32,000	131,560	163,560
Seguros - Propiedad, Responsabilidad Pública y Administrativa			-
Combustible	33,468	731	34,199
Recursos de Información (Suscripciones Revistas y Libros - Bibliotecas):	1,352,000		1,352,000
Gastos de Viaje (Alojamiento, Transportación, Dietas y Proyección Institucional)	75,425	1,955,854	2,031,279
Compra y Sustitución de Equipos	47,000	1,070,018	1,117,018
Compra y Sustitución de Equipos para Baños			-
Costos de Mejoras Permanentes			-
Programa de Proyectos de Capital			-
CAPEX Federal Funds			-
Mejoras de Capital (Equipo)			-
Otros Servicios y Gastos Operacionales / Costos de Empresas Universitarias			-
Gastos de Acreditación	5,000		5,000
Gastos Misceláneos	950,000	3,665,299	4,615,299
Estudios a Estudiantes & Ayudantías de Cátedra e Investigación	1,153,264	917,424	2,070,688
Pareos de Fondos Proyectos de Investigación		11,109	11,109
Reembolso de Costos Indirectos	10,798,549		10,798,549
Reembolso Cuota de Tecnología	89,479		89,479
Reembolso Oferta Académica No Tradicional y Otros Ingresos	700,000		700,000
Servicios Profesionales y Consultivos - Servicios Legales Externos		160,795	160,795
Servicios Profesionales de Auditoría Estados Financieros			-
Gastos Operacionales - Plaza Universitaria			-
Pagos de Sentencias e Indemnización Daños Físicos			-
Cargos Bancarios - Servicio Sistemico - UPR		21,195	21,195
Pago Deuda Pública y Líneas de Crédito			-
Oracle - Soporte Técnico y Oracle Cloud - Mantenimiento			-
CARES Act - Emergency Relieif - Institucional		595,132	595,132
PMO - Project Management Office			-
Fondo Institucional Becas UPR - Plan Fiscal Ayuda al Estudiante no matricula			-
Aportaciones Universitarias		2,750,000	2,750,000
Pell Allowance		176,687	176,687
Fondo Becas, Ayudantías y Estipendios UPR	1,200,000	18,585,956	19,785,956

Universidad de Puerto Rico  
Estimado de Ingresos y Presupuesto Recomendado- Consolidado  
Año Fiscal 2020-2021



**Resumen: UPR Cayey**

Descripción:	Fondo General	Fondos Restringidos	UPR Consolidado
<b>Estimados de Ingresos:</b>	<b>\$ 33,394,449</b>	<b>\$ 18,647,080</b>	<b>\$ 52,041,529</b>
<b>Aportaciones Gobierno de Puerto Rico:</b>	<b>22,649,320</b>	<b>483,153</b>	<b>23,132,473</b>
Ley Núm. 2 - 1966 (Fórmula Financiamiento 9.66 %)	18,845,135		18,845,135
Ley Núm. 36 - 2005 (Juegos Azar)	2,701,762		2,701,762
Otras Asignaciones Gobierno PR	1,102,423		1,102,423
Asignación de Becas Legislativas		483,153	483,153
Resoluciones Conjuntas - Aportaciones del Gobierno			-
<b>Ingresos Propios:</b>	<b>10,745,129</b>	<b>155,520</b>	<b>10,900,649</b>
<b>Matrícula:</b>	<b>8,936,791</b>	<b>155,000</b>	<b>9,091,791</b>
Sub-Graduada	8,936,791		8,936,791
Graduada			-
<b>Ajuste Matrícula - Pago de la Deuda</b>			<b>-</b>
Matrícula - Otros Programas (Educación Continua)		155,000	155,000
Matrículas de Programas - Fondos Externos			-
<b>Cuotas:</b>	<b>967,927</b>	<b>-</b>	<b>967,927</b>
Cuota de Mantenimiento	489,121		489,121
Cuota de Laboratorio	343,956		343,956
Cuota de Tecnología	134,850		134,850
<b>Programas No Tradicionales - UNEX</b>	<b>410,248</b>		<b>410,248</b>
Otros Derechos y Cuotas	106,954		106,954
Ingresos Misceláneos	198,153		198,153
Ingresos sobre Inversiones		520	520
Recobro Costos Indirectos (FADI)	125,056		125,056
Ingreso Anual DUI			-
<b>Otros Ingresos:</b>	<b>-</b>	<b>18,008,407</b>	<b>18,008,407</b>
Servicios Educativos & Auxiliares		53,716	53,716
Becas y Ayudas Económicas		9,699,280	9,699,280
Proyectos de Investigación y Enseñanza		5,016,835	5,016,835
Servicios Hospitalarios		16,825	16,825
Donativos y Contratos con Entidades Privadas		261,376	261,376
Donativos y Contratos Estatales		57,847	57,847
Pareos de Fondos Proyectos de Investigación		33,500	33,500
Otros			-
CARES Act - Emergency Relief - Institucional		2,869,028	2,869,028
Programa de Proyectos de Capital			-
Mejoras de Capital (Equipo)			-
CAPEX Federal Funds			-

Descripción:	Fondo General	Fondos Restringidos	UPR Consolidado
<b>Presupuesto Preliminar por Concepto de Gastos:</b>	<b>\$ 33,394,449</b>	<b>\$ 18,647,080</b>	<b>\$ 52,041,529</b>
<b>Nómina y Aportes Patronales:</b>	<b>28,351,244</b>	<b>2,802,100</b>	<b>31,153,344</b>
<b>Nómina:</b>	<b>18,075,298</b>	<b>2,269,200</b>	<b>20,344,498</b>
Personal Docente-Sueldos, Compensaciones & Bonificaciones	9,875,914	1,100,000	10,975,914
Personal No Docente-Regular y Contrato	7,413,635	409,000	7,822,635
Beneficios- Bono de Navidad y Otros Pagos	785,749	760,200	1,545,949
			-
<b>Aportaciones Patronales:</b>	<b>10,275,946</b>	<b>532,900</b>	<b>10,808,846</b>
Aportaciones Patronales - Federales y Estatales	1,649,293	138,500	1,787,793
Aportación al Sistema de Retiro UPR 18%	2,880,696	145,000	3,025,696
Aportación Institucional al Sistema de Retiro Central - Pay Go			-
Aportación al Plan Médico de Empleados- Servicios Médicos y Farmacia	2,248,616	104,400	2,353,016
Aportación Adicional al Sistema de Retiro	3,497,341	145,000	3,642,341
Aportación Patronal Plan Médico - Jubilados			-
Otros Beneficios			-
<b>Facilidades y Pagos por Servicios Públicos:</b>	<b>1,710,665</b>	<b>1,400</b>	<b>1,712,065</b>
Energía Eléctrica	1,500,000		1,500,000
Agua y Alcantarillado	112,000		112,000
Servicio de Telefonía, Internet y Comunicación	98,665	1,400	100,065
<b>Otros Gastos Operacionales:</b>	<b>3,332,540</b>	<b>15,843,580</b>	<b>19,176,120</b>
Materiales y Suministros	600,000	502,900	1,102,900
Piezas y Accesorios para Reparación de Equipos	103,745		103,745
Mantenimiento Edificios y Reparaciones	343,000	607,300	950,300
Mantenimiento y Reparación de Baños			-
Arrendamiento de Equipos y Terrenos	112,600	112,500	225,100
Servicios Profesionales y Consultivos	434,900	200,000	634,900
Servicio de Seguridad y Vigilancia			-
Otros Servicios y Gastos Misceláneos	330,097	503,500	833,597
Suministro de Gas	400		400
Recogido de Basura	10,000	5,000	15,000
Seguros - Propiedad, Responsabilidad Pública y Administrativa			-
Combustible	40,000		40,000
Recursos de Información (Suscripciones Revistas y Libros - Bibliotecas):	189,611		189,611
Gastos de Viaje (Alojamiento, Transportación, Dietas y Proyección Institucional)	70,000	102,000	172,000
Compra y Sustitución de Equipos	368,033	368,000	736,033
Compra y Sustitución de Equipos para Baños			-
Costos de Mejoras Permanentes			-
Programa de Proyectos de Capital			-
CAPEX Federal Funds			-
Mejoras de Capital (Equipo)			-
Otros Servicios y Gastos Operacionales / Costos de Empresas Universitarias			-
Gastos de Acreditación	60,000		60,000
Gastos Misceláneos		647,076	647,076
Estudios a Estudiantes & Ayudantías de Cátedra e Investigación		357,000	357,000
Pareos de Fondos Proyectos de Investigación			-
Reembolso de Costos Indirectos	125,056		125,056
Reembolso Cuota de Tecnología	134,850		134,850
Reembolso Oferta Académica No Tradicional y Otros Ingresos	410,248		410,248
Servicios Profesionales y Consultivos - Servicios Legales Externos		15,000	15,000
Servicios Profesionales de Auditoría Estados Financieros			-
Gastos Operacionales - Plaza Universitaria			-
Pagos de Sentencias e Indemnización Daños Físicos			-
Cargos Bancarios - Servicio Sistemático - UPR			-
Pago Deuda Pública y Líneas de Crédito			-
Oracle - Soporte Técnico y Oracle Cloud - Mantenimiento			-
CARES Act - Emergency Relief - Institucional		2,869,028	2,869,028
PMO - Project Management Office			-
Fondo Institucional Becas UPR - Plan Fiscal Ayuda al Estudiante no matrícula			-
Aportaciones Universitarias		48,000	48,000
Pell Allowance		1,214,580	1,214,580
Fondo Becas, Ayudantías y Estipendios UPR		8,291,696	8,291,696

Universidad de Puerto Rico  
Estimado de Ingresos y Presupuesto Recomendado- Consolidado  
Año Fiscal 2020-2021



**Resumen: UPR Humacao**

Descripción:	Fondo General	Fondos Restrictos	UPR Consolidado
<b>Estimados de Ingresos:</b>	<b>\$ 36,410,595</b>	<b>\$ 19,066,878</b>	<b>\$ 55,477,473</b>
<b>Aportaciones Gobierno de Puerto Rico:</b>	<b>24,807,789</b>	<b>587,554</b>	<b>25,395,343</b>
Ley Núm. 2 - 1966 (Fórmula Financiamiento 9.66 %)	20,585,689		20,585,689
Ley Núm. 36 - 2005 (Juegos Azar)	2,998,569		2,998,569
Otras Asignaciones Gobierno PR	1,223,531		1,223,531
Asignación de Becas Legislativas		587,554	587,554
Resoluciones Conjuntas - Aportaciones del Gobierno			-
<b>Ingresos Propios:</b>	<b>11,602,806</b>	<b>2,032,900</b>	<b>13,635,706</b>
<b>Matricula:</b>	<b>9,918,560</b>	<b>1,765,000</b>	<b>11,683,560</b>
Sub-Graduada	9,918,560		9,918,560
Graduada			-
<b>Ajuste Matricula - Pago de la Deuda</b>			-
<b>Matricula - Otros Programas (Educación Continua)</b>		1,765,000	1,765,000
<b>Matriculas de Programas - Fondos Externos</b>			-
<b>Cuotas:</b>	<b>1,256,080</b>	<b>-</b>	<b>1,256,080</b>
Cuota de Mantenimiento	547,683		547,683
Cuota de Laboratorio	556,503		556,503
Cuota de Tecnología	151,894		151,894
<b>Programas No Tradicionales - UNEX</b>			-
<b>Otros Derechos y Cuotas</b>	<b>119,184</b>		<b>119,184</b>
<b>Ingresos Misceláneos</b>	<b>123,846</b>	<b>267,000</b>	<b>390,846</b>
<b>Ingresos sobre Inversiones</b>		<b>900</b>	<b>900</b>
<b>Recobro Costos Indirectos (FADI)</b>	<b>185,136</b>		<b>185,136</b>
<b>Ingreso Anual DUI</b>			-
<b>Otros Ingresos:</b>	<b>-</b>	<b>16,446,424</b>	<b>16,446,424</b>
Servicios Educativos & Auxiliares		101,370	101,370
Becas y Ayudas Económicas		8,256,763	8,256,763
Proyectos de Investigación y Enseñanza		4,623,261	4,623,261
Servicios Hospitalarios			-
Donativos y Contratos con Entidades Privadas		540,127	540,127
Donativos y Contratos Estatales		8,785	8,785
Pareos de Fondos Proyectos de Investigación		84,000	84,000
Otros			-
CARES Act - Emergency Relief - Institutional		2,832,118	2,832,118
Programa de Proyectos de Capital			-
Mejoras de Capital (Equipo)			-
CAPEX Federal Funds			-

Descripción:	Fondo General	Fondos Restrictos	UPR Consolidado
<b>Presupuesto Preliminar por Concepto de Gastos:</b>	<b>\$ 36,410,595</b>	<b>\$ 19,066,878</b>	<b>\$ 55,477,473</b>
<b>Nómina y Aportes Patronales:</b>	<b>35,999,029</b>	<b>3,941,400</b>	<b>39,940,429</b>
<b>Nómina:</b>	<b>23,536,067</b>	<b>3,176,000</b>	<b>26,712,067</b>
Personal Docente-Sueldos, Compensaciones & Bonificaciones	14,662,961	1,550,000	16,212,961
Personal No Docente-Regular y Contrato	7,999,725	815,000	8,814,725
Beneficios- Bono de Navidad y Otros Pagos	873,381	811,000	1,684,381
			-
<b>Aportaciones Patronales:</b>	<b>12,462,962</b>	<b>765,400</b>	<b>13,228,362</b>
Aportaciones Patronales - Federales y Estatales	2,123,477	223,000	2,346,477
Aportación al Sistema de Retiro UPR 18%	3,705,313	230,000	3,935,313
Aportación Institucional al Sistema de Retiro Central - Pay Go			-
Aportación al Plan Médico de Empleados- Servicios Médicos y Farmacia	2,521,574	82,400	2,603,974
Aportación Adicional al Sistema de Retiro	4,112,598	230,000	4,342,598
Aportación Patronal Plan Médico - Jubilados			-
Otros Beneficios			-
<b>Facilidades y Pagos por Servicios Públicos:</b>	<b>411,566</b>	<b>-</b>	<b>411,566</b>
Energía Eléctrica	411,566		411,566
Agua y Alcantarillado			-
Servicio de Telefonía, Internet y Comunicación			-
<b>Otros Gastos Operacionales:</b>	<b>-</b>	<b>15,125,478</b>	<b>15,125,478</b>
Materiales y Suministros		11,600	11,600
Piezas y Accesorios para Reparación de Equipos			-
Mantenimiento Edificios y Reparaciones		1,000	1,000
Mantenimiento y Reparación de Baños			-
Arrendamiento de Equipos y Terrenos		19,300	19,300
Servicios Profesionales y Consultivos			-
Servicio de Seguridad y Vigilancia			-
Otros Servicios y Gastos Misceláneos		1,600	1,600
Suministro de Gas			-
Recogido de Basura			-
Seguros - Propiedad, Responsabilidad Pública y Administrativa			-
Combustible		4,000	4,000
Recursos de Información (Suscripciones Revistas y Libros - Bibliotecas):			-
Gastos de Viaje (Alojamiento, Transportación, Dietas y Proyección Institucional)		90,000	90,000
Compra y Sustitución de Equipos		318,336	318,336
Compra y Sustitución de Equipos para Baños			-
Costos de Mejoras Permanentes		4,498,220	4,498,220
Programa de Proyectos de Capital			-
CAPEX Federal Funds			-
Mejoras de Capital (Equipo)			-
Otros Servicios y Gastos Operacionales / Costos de Empresas Universitarias		13,000	13,000
Gastos de Acreditación			-
Gastos Misceláneos			-
Estipendios a Estudiantes & Ayudantías de Cátedra e Investigación		270,000	270,000
Pareos de Fondos Proyectos de Investigación		84,000	84,000
Reembolso de Costos Indirectos		5,800	5,800
Reembolso Cuota de Tecnología			-
Reembolso Oferta Académica No Tradicional y Otros Ingresos			-
Servicios Profesionales y Consultivos - Servicios Legales Externos		90,000	90,000
Servicios Profesionales de Auditoría Estados Financieros			-
Gastos Operacionales - Plaza Universitaria			-
Pagos de Sentencias e Indemnización Daños Físicos			-
Cargos Bancarios - Servicio Sistemico - UPR			-
Pago Deuda Pública y Líneas de Crédito			-
Oracle - Soporte Técnico y Oracle Cloud - Mantenimiento			-
CARES Act - Emergency Relief - Institutional		2,832,118	2,832,118
PMO - Project Management Office			-
Fondo Institucional Becas UPR - Plan Fiscal Ayuda al Estudiante no matricula			-
Aportaciones Universitarias		45,000	45,000
Pell Allowance		21,731	21,731
Fondo Becas, Ayudantías y Estipendios UPR		6,819,773	6,819,773

Universidad de Puerto Rico  
Estimado de Ingresos y Presupuesto Recomendado- Consolidado  
Año Fiscal 2020-2021



**Resumen: UPR Aguadilla**

Descripción:	Fondo General	Fondos Restrictos	UPR Consolidado
<b>Estimados de Ingresos:</b>	<b>\$ 22,743,094</b>	<b>\$ 15,132,178</b>	<b>\$ 37,875,272</b>
<b>Aportaciones Gobierno de Puerto Rico:</b>	<b>13,115,923</b>	<b>466,020</b>	<b>13,581,943</b>
Ley Núm. 2 - 1966 (Fórmula Financiamiento 9.66 %)	9,526,422		9,526,422
Ley Núm. 36 - 2005 (Juegos Azar)	2,549,292		2,549,292
Otras Asignaciones Gobierno PR	1,040,209		1,040,209
Asignación de Becas Legislativas		466,020	466,020
Resoluciones Conjuntas - Aportaciones del Gobierno			-
<b>Ingresos Propios:</b>	<b>9,627,171</b>	<b>1,509,500</b>	<b>11,136,671</b>
<b>Matricula:</b>	<b>8,432,457</b>	<b>1,240,000</b>	<b>9,672,457</b>
Sub-Graduada	8,432,457		8,432,457
Graduada			-
<b>Ajuste Matricula - Pago de la Deuda</b>			-
Matricula - Otros Programas (Educación Continua)		1,240,000	1,240,000
Matriculas de Programas - Fondos Externos			-
<b>Cuotas:</b>	<b>998,148</b>	<b>35,000</b>	<b>1,033,148</b>
Cuota de Mantenimiento	473,492		473,492
Cuota de Laboratorio	393,023	35,000	428,023
Cuota de Tecnología	131,633		131,633
<b>Programas No Tradicionales - UNEX</b>			-
Otros Derechos y Cuotas	46,141	220,000	266,141
Ingresos Misceláneos	148,615	14,500	163,115
Ingresos sobre Inversiones			-
Recobro Costos Indirectos (FADI)	1,810		1,810
Ingreso Anual DUI			-
<b>Otros Ingresos:</b>	<b>-</b>	<b>13,156,658</b>	<b>13,156,658</b>
Servicios Educativos & Auxiliares		26,219	26,219
Becas y Ayudas Económicas		9,500,000	9,500,000
Proyectos de Investigación y Enseñanza		592,874	592,874
Servicios Hospitalarios			-
Donativos y Contratos con Entidades Privadas		25,674	25,674
Donativos y Contratos Estatales			-
Pareos de Fondos Proyectos de Investigación		62,000	62,000
Otros			-
CARES Act - Emergency Relief - Institucional		2,949,891	2,949,891
Programa de Proyectos de Capital			-
Mejoras de Capital (Equipo)			-
CAPEX Federal Funds			-

Descripción:	Fondo General	Fondos Restrictos	UPR Consolidado
<b>Presupuesto Preliminar por Concepto de Gastos:</b>	<b>\$ 22,743,094</b>	<b>\$ 15,132,178</b>	<b>\$ 37,875,272</b>
<b>Nómina y Aportes Patronales:</b>	<b>19,692,630</b>	<b>1,534,000</b>	<b>21,226,630</b>
<b>Nómina:</b>	<b>12,636,677</b>	<b>1,267,000</b>	<b>13,903,677</b>
Personal Docente-Sueldos, Compensaciones & Bonificaciones	7,930,890	450,000	8,380,890
Personal No Docente-Regular y Contrato	4,514,089	408,000	4,922,089
Beneficios- Bono de Navidad y Otros Pagos	191,698	409,000	600,698
			-
<b>Aportaciones Patronales:</b>	<b>7,055,953</b>	<b>267,000</b>	<b>7,322,953</b>
Aportaciones Patronales - Federales y Estatales	1,302,709	83,000	1,385,709
Aportación al Sistema de Retiro UPR 18%	2,034,032	63,000	2,097,032
Aportación Institucional al Sistema de Retiro Central - Pay Go			-
Aportación al Plan Médico de Empleados- Servicios Médicos y Farmacia	1,461,600	58,000	1,519,600
Aportación Adicional al Sistema de Retiro	2,257,612	63,000	2,320,612
Aportación Patronal Plan Médico - Jubilados			-
Otros Beneficios			-
<b>Facilidades y Pagos por Servicios Públicos:</b>	<b>2,014,695</b>	<b>113,500</b>	<b>2,128,195</b>
Energía Eléctrica	1,860,729	110,000	1,970,729
Agua y Alcantarillado	124,197	3,500	127,697
Servicio de Telefonía, Internet y Comunicación	29,769		29,769
<b>Otros Gastos Operacionales:</b>	<b>1,035,769</b>	<b>13,484,678</b>	<b>14,520,447</b>
Materiales y Suministros	364,891		364,891
Piezas y Accesorios para Reparación de Equipos	1,289		1,289
Mantenimiento Edificios y Reparaciones	151,561		151,561
Mantenimiento y Reparación de Baños			-
Arrendamiento de Equipos y Terrenos	155,736	96,000	251,736
Servicios Profesionales y Consultivos			-
Servicio de Seguridad y Vigilancia			-
Otros Servicios y Gastos Misceláneos	200,726		200,726
Suministro de Gas			-
Recogido de Basura	1,601	5,000	6,601
Seguros - Propiedad, Responsabilidad Pública y Administrativa			-
Combustible	26,522		26,522
Recursos de Información (Suscripciones Revistas y Libros - Bibliotecas):			-
Gastos de Viaje (Alojamiento, Transportación, Dietas y Proyección Institucional)		1,400	1,400
Compra y Sustitución de Equipos		158,000	158,000
Compra y Sustitución de Equipos para Baños			-
Costos de Mejoras Permanentes		113,500	113,500
Programa de Proyectos de Capital			-
CAPEX Federal Funds			-
Mejoras de Capital (Equipo)			-
Otros Servicios y Gastos Operacionales / Costos de Empresas Universitarias			-
Gastos de Acreditación			-
Gastos Misceláneos		43,000	43,000
Estudios a Estudiantes & Ayudantías de Cátedra e Investigación		25,500	25,500
Pareos de Fondos Proyectos de Investigación		61,600	61,600
Reembolso de Costos Indirectos	1,810		1,810
Reembolso Cuota de Tecnología	131,633		131,633
Reembolso Oferta Académica No Tradicional y Otros Ingresos			-
Servicios Profesionales y Consultivos - Servicios Legales Externos		72,000	72,000
Servicios Profesionales de Auditoría Estados Financieros			-
Gastos Operacionales - Plaza Universitaria			-
Pagos de Sentencias e Indemnización Daños Físicos			-
Cargos Bancarios - Servicio Sistémico - UPR			-
Pago Deuda Pública y Líneas de Crédito			-
Oracle - Soporte Técnico y Oracle Cloud - Mantenimiento			-
CARES Act - Emergency Relief - Institucional		2,949,891	2,949,891
PMO - Project Management Office			-
Fondo Institucional Becas UPR - Plan Fiscal Ayuda al Estudiante no matriculado			-
Aportaciones Universitarias			-
Pell Allowance		5,589,531	5,589,531
Fondo Becas, Ayudantías y Estipendios UPR		4,369,256	4,369,256



Universidad de Puerto Rico  
Estimado de Ingresos y Presupuesto Recomendado- Consolidado  
Año Fiscal 2020-2021



**Resumen: UPR Arecibo**

Descripción:	Fondo General	Fondos Restrictos	UPR Consolidado
<b>Estimados de Ingresos:</b>	<b>\$ 32,171,672</b>	<b>\$ 23,460,361</b>	<b>\$ 55,632,033</b>
<b>Aportaciones Gobierno de Puerto Rico:</b>	<b>22,492,703</b>	<b>530,604</b>	<b>23,023,307</b>
Ley Núm. 2 - 1966 (Fórmula Financiamiento 9.66 %)	17,794,005		17,794,005
Ley Núm. 36 - 2005 (Juegos Azar)	3,337,053		3,337,053
Otras Asignaciones Gobierno PR	1,361,645		1,361,645
Asignación de Becas Legislativas		530,604	530,604
Resoluciones Conjuntas - Aportaciones del Gobierno			-
<b>Ingresos Propios:</b>	<b>9,678,969</b>	<b>3,091,000</b>	<b>12,769,969</b>
<b>Matricula:</b>	<b>8,038,297</b>	<b>3,056,000</b>	<b>11,094,297</b>
Sub-Graduada	8,038,297	3,000,000	11,038,297
Graduada			-
<b>Ajuste Matricula - Pago de la Deuda</b>			<b>-</b>
Matricula - Otros Programas (Educación Continua)		56,000	56,000
Matriculas de Programas - Fondos Externos			-
<b>Cuotas:</b>	<b>1,336,320</b>	<b>-</b>	<b>1,336,320</b>
Cuota de Mantenimiento	617,289		617,289
Cuota de Laboratorio	550,030		550,030
Cuota de Tecnología	169,001		169,001
<b>Programas No Tradicionales - UNEX</b>			<b>-</b>
Otros Derechos y Cuotas	117,755		117,755
Ingresos Misceláneos	148,615	35,000	183,615
Ingresos sobre Inversiones			-
Recobro Costos Indirectos (FADI)	37,982		37,982
Ingreso Anual DUI			-
<b>Otros Ingresos:</b>	<b>-</b>	<b>19,838,757</b>	<b>19,838,757</b>
Servicios Educativos & Auxiliares		34,412	34,412
Becas y Ayudas Económicas		15,276,115	15,276,115
Proyectos de Investigación y Enseñanza		321,755	321,755
Servicios Hospitalarios			-
Donativos y Contratos con Entidades Privadas		288,108	288,108
Donativos y Contratos Estatales			-
Pareos de Fondos Proyectos de Investigación		76,000	76,000
Otros			-
CARES Act - Emergency Relief - Institucional		3,842,367	3,842,367
Programa de Proyectos de Capital			-
Mejoras de Capital (Equipo)			-
CAPEX Federal Funds			-

Descripción:	Fondo General	Fondos Restrictos	UPR Consolidado
<b>Presupuesto Preliminar por Concepto de Gastos:</b>	<b>\$ 32,171,672</b>	<b>\$ 23,460,361</b>	<b>\$ 55,632,033</b>
<b>Nómina y Aportes Patronales:</b>	<b>26,961,958</b>	<b>1,319,086</b>	<b>28,281,044</b>
<b>Nómina:</b>	<b>16,940,396</b>	<b>1,100,038</b>	<b>18,040,434</b>
Personal Docente-Sueldos, Compensaciones & Bonificaciones	11,683,350	750,599	12,433,949
Personal No Docente-Regular y Contrato	4,907,046	343,925	5,250,971
Beneficios- Bono de Navidad y Otros Pagos	350,000	5,514	355,514
			-
<b>Aportaciones Patronales:</b>	<b>10,021,562</b>	<b>219,048</b>	<b>10,240,610</b>
Aportaciones Patronales - Federales y Estatales	1,501,431	102,523	1,603,954
Aportación al Sistema de Retiro UPR 18%	2,739,152	32,716	2,771,868
Aportación Institucional al Sistema de Retiro Central - Pay Go			-
Aportación al Plan Médico de Empleados- Servicios Médicos y Farmacia	2,155,860	51,093	2,206,953
Aportación Adicional al Sistema de Retiro	3,366,719	32,716	3,399,435
Aportación Patronal Plan Médico - Jubilados			-
Otros Beneficios	258,400		258,400
<b>Facilidades y Pagos por Servicios Públicos:</b>	<b>1,803,288</b>	<b>-</b>	<b>1,803,288</b>
Energía Eléctrica	1,582,359		1,582,359
Agua y Alcantarillado	200,000		200,000
Servicio de Telefonía, Internet y Comunicación	20,929		20,929
<b>Otros Gastos Operacionales:</b>	<b>3,406,426</b>	<b>22,141,275</b>	<b>25,547,701</b>
Materiales y Suministros	757,565	202,138	959,703
Piezas y Accesorios para Reparación de Equipos	30,000	4,000	34,000
Mantenimiento Edificios y Reparaciones	270,349		270,349
Mantenimiento y Reparación de Baños			-
Arrendamiento de Equipos y Terrenos	45,000		45,000
Servicios Profesionales y Consultivos	310,000	32,800	342,800
Servicio de Seguridad y Vigilancia			-
Otros Servicios y Gastos Misceláneos	919,529	32,349	951,878
Suministro de Gas	30,000		30,000
Recogido de Basura	35,000		35,000
Seguros - Propiedad, Responsabilidad Pública y Administrativa	2,000		2,000
Combustible	30,000		30,000
Recursos de Información (Suscripciones Revistas y Libros - Bibliotecas):	110,000		110,000
Gastos de Viaje (Alojamiento, Transportación, Dietas y Proyección Institucional)	70,000	22,800	92,800
Compra y Sustitución de Equipos	400,000	177,572	577,572
Compra y Sustitución de Equipos para Baños			-
Costos de Mejoras Permanentes		335,000	335,000
Programa de Proyectos de Capital			-
CAPEX Federal Funds			-
Mejoras de Capital (Equipo)			-
Otros Servicios y Gastos Operacionales / Costos de Empresas Universitarias			-
Gastos de Acreditación	150,000		150,000
Gastos Misceláneos	40,000		40,000
Estudios a Estudiantes & Ayudantías de Cátedra e Investigación			-
Pareos de Fondos Proyectos de Investigación			-
Reembolso de Costos Indirectos	37,982	25,513	63,495
Reembolso Cuota de Tecnología	169,001		169,001
Reembolso Oferta Académica No Tradicional y Otros Ingresos			-
Servicios Profesionales y Consultivos - Servicios Legales Externos			-
Servicios Profesionales de Auditoría Estados Financieros			-
Gastos Operacionales - Plaza Universitaria			-
Pagos de Sentencias e Indemnización Daños Físicos			-
Cargos Bancarios - Servicio Sistemático - UPR			-
Pago Deuda Pública y Líneas de Crédito			-
Oracle - Soporte Técnico y Oracle Cloud - Mantenimiento			-
CARES Act - Emergency Relief - Institucional		3,842,367	3,842,367
PMO - Project Management Office			-
Fondo Institucional Becas UPR - Plan Fiscal Ayuda al Estudiante no matricula			-
Aportaciones Universitarias			-
Pell Allowance		13,568,810	13,568,810
Fondo Becas, Ayudantías y Estipendios UPR		3,897,926	3,897,926

Universidad de Puerto Rico  
Estimado de Ingresos y Presupuesto Recomendado- Consolidado  
Año Fiscal 2020-2021



**Resumen: UPR Bayamón**

Descripción:	Fondo General	Fondos Restrictos	UPR Consolidado
<b>Estimados de Ingresos:</b>	<b>\$ 34,299,702</b>	<b>\$ 14,774,959</b>	<b>\$ 49,074,661</b>
<b>Aportaciones Gobierno de Puerto Rico:</b>	<b>19,684,929</b>	<b>577,497</b>	<b>20,262,426</b>
Ley Núm. 2 - 1966 (Fórmula Financiamiento 9.66 %)	14,584,058		14,584,058
Ley Núm. 36 - 2005 (Juegos Azar)	3,622,679		3,622,679
Otras Asignaciones Gobierno PR	1,478,192		1,478,192
Asignación de Becas Legislativas		577,497	577,497
Resoluciones Conjuntas - Aportaciones del Gobierno			-
<b>Ingresos Propios:</b>	<b>14,614,773</b>	<b>162,500</b>	<b>14,777,273</b>
<b>Matricula:</b>	<b>11,982,966</b>	<b>111,000</b>	<b>12,093,966</b>
Sub-Graduada	11,982,966		11,982,966
Graduada			-
<b>Ajuste Matricula - Pago de la Deuda</b>			-
<b>Matricula - Otros Programas (Educación Continua)</b>		111,000	111,000
<b>Matriculas de Programas - Fondos Externos</b>			-
<b>Cuotas:</b>	<b>1,254,942</b>	<b>-</b>	<b>1,254,942</b>
Cuota de Mantenimiento	663,654		663,654
Cuota de Laboratorio	408,413		408,413
Cuota de Tecnología	182,875		182,875
<b>Programas No Tradicionales - UNEX</b>	<b>969,637</b>		<b>969,637</b>
<b>Otros Derechos y Cuotas</b>	<b>138,437</b>		<b>138,437</b>
<b>Ingresos Misceláneos</b>	<b>247,691</b>	<b>51,500</b>	<b>299,191</b>
<b>Ingresos sobre Inversiones</b>			-
<b>Recobro Costos Indirectos (FADI)</b>	<b>21,100</b>		<b>21,100</b>
<b>Ingreso Anual DUI</b>			-
<b>Otros Ingresos:</b>	<b>-</b>	<b>14,034,962</b>	<b>14,034,962</b>
Servicios Educativos & Auxiliares		30,108	30,108
Becas y Ayudas Económicas		9,514,220	9,514,220
Proyectos de Investigación y Enseñanza		828,192	828,192
Servicios Hospitalarios		818	818
Donativos y Contratos con Entidades Privadas		90,789	90,789
Donativos y Contratos Estatales			-
Pareos de Fondos Proyectos de Investigación		75,000	75,000
Otros			-
CARES Act - Emergency Relief - Institucional		3,495,835	3,495,835
Programa de Proyectos de Capital			-
Mejoras de Capital (Equipo)			-
CAPEX Federal Funds			-

Descripción:	Fondo General	Fondos Restrictos	UPR Consolidado
<b>Presupuesto Preliminar por Concepto de Gastos:</b>	<b>\$ 34,299,702</b>	<b>\$ 14,774,959</b>	<b>\$ 49,074,661</b>
<b>Nómina y Aportes Patronales:</b>	<b>28,408,607</b>	<b>2,353,400</b>	<b>30,762,007</b>
<b>Nómina:</b>	<b>19,082,963</b>	<b>1,926,500</b>	<b>21,009,463</b>
Personal Docente-Sueldos, Compensaciones & Bonificaciones	12,102,646	577,000	12,679,646
Personal No Docente-Regular y Contrato	6,442,170	802,000	7,244,170
Beneficios- Bono de Navidad y Otros Pagos	538,147	547,500	1,085,647
			-
<b>Aportaciones Patronales:</b>	<b>9,325,644</b>	<b>426,900</b>	<b>9,752,544</b>
Aportaciones Patronales - Federales y Estatales	331,833	135,100	466,933
Aportación al Sistema de Retiro UPR 18%	3,174,988	134,900	3,309,888
Aportación Institucional al Sistema de Retiro Central - Pay Go			-
Aportación al Plan Médico de Empleados- Servicios Médicos y Farmacia	2,290,842	22,000	2,312,842
Aportación Adicional al Sistema de Retiro	3,523,981	134,900	3,658,881
Aportación Patronal Plan Médico - Jubilados			-
Otros Beneficios	4,000		4,000
<b>Facilidades y Pagos por Servicios Públicos:</b>	<b>2,397,000</b>	<b>-</b>	<b>2,397,000</b>
Energía Eléctrica	2,100,000		2,100,000
Agua y Alcantarillado	217,000		217,000
Servicio de Telefonía, Internet y Comunicación	80,000		80,000
<b>Otros Gastos Operacionales:</b>	<b>3,494,095</b>	<b>12,421,559</b>	<b>15,915,654</b>
Materiales y Suministros	300,000		300,000
Piezas y Accesorios para Reparación de Equipos			-
Mantenimiento Edificios y Reparaciones	200,000		200,000
Mantenimiento y Reparación de Baños			-
Arrendamiento de Equipos y Terrenos	200,000	91,000	291,000
Servicios Profesionales y Consultivos	429,410		429,410
Servicio de Seguridad y Vigilancia	695,329		695,329
Otros Servicios y Gastos Misceláneos			-
Suministro de Gas			-
Recogido de Basura	30,000	5,000	35,000
Seguros - Propiedad, Responsabilidad Pública y Administrativa	2,700		2,700
Combustible	25,500		25,500
Recursos de Información (Suscripciones Revistas y Libros - Bibliotecas):	151,000		151,000
Gastos de Viaje (Alojamiento, Transportación, Dietas y Proyección Institucional)	150,000	7,500	157,500
Compra y Sustitución de Equipos	76,544	15,000	91,544
Compra y Sustitución de Equipos para Baños			-
Costos de Mejoras Permanentes		350,000	350,000
Programa de Proyectos de Capital			-
CAPEX Federal Funds			-
Mejoras de Capital (Equipo)			-
Otros Servicios y Gastos Operacionales / Costos de Empresas Universitarias			-
Gastos de Acreditación			-
Gastos Misceláneos		10,000	10,000
Estudios a Estudiantes & Ayudantías de Cátedra e Investigación	60,000		60,000
Pareos de Fondos Proyectos de Investigación		75,000	75,000
Reembolso de Costos Indirectos	21,100		21,100
Reembolso Cuota de Tecnología	182,875		182,875
Reembolso Oferta Académica No Tradicional y Otros Ingresos	969,637		969,637
Servicios Profesionales y Consultivos - Servicios Legales Externos		68,000	68,000
Servicios Profesionales de Auditoría Estados Financieros			-
Gastos Operacionales - Plaza Universitaria			-
Pagos de Sentencias e Indemnización Daños Físicos			-
Cargos Bancarios - Servicio Sistémico - UPR		15,700	15,700
Pago Deuda Pública y Líneas de Crédito			-
Oracle - Soporte Técnico y Oracle Cloud - Mantenimiento			-
CARES Act - Emergency Relief - Institucional		3,495,835	3,495,835
PMO - Project Management Office			-
Fondo Institucional Becas UPR - Plan Fiscal Ayuda al Estudiante no matricula			-
Aportaciones Universitarias			-
Pell Allowance		5,090,759	5,090,759
Fondo Becas, Ayudantías y Estudios UPR		3,197,765	3,197,765

Universidad de Puerto Rico  
Estimado de Ingresos y Presupuesto Recomendado- Consolidado  
Año Fiscal 2020-2021



**Resumen: UPR Carolina**

Descripción:	Fondo General	Fondos Restrictos	UPR Consolidado
<b>Estimados de Ingresos:</b>	<b>\$ 21,879,483</b>	<b>\$ 12,634,597</b>	<b>\$ 34,514,080</b>
<b>Aportaciones Gobierno de Puerto Rico:</b>	<b>11,580,287</b>	<b>441,009</b>	<b>12,021,296</b>
Ley Núm. 2 - 1966 (Fórmula Financiamiento 9.66 %)	7,645,861		7,645,861
Ley Núm. 36 - 2005 (Juegos Azar)	2,794,261		2,794,261
Otras Asignaciones Gobierno PR	1,140,165		1,140,165
Asignación de Becas Legislativas		441,009	441,009
Resoluciones Conjuntas - Aportaciones del Gobierno			-
<b>Ingresos Propios:</b>	<b>10,299,196</b>	<b>2,726,000</b>	<b>13,025,196</b>
<b>Matrícula:</b>	<b>9,242,753</b>	<b>2,676,000</b>	<b>11,918,753</b>
Sub-Graduada	9,242,753		9,242,753
Graduada			-
<b>Ajuste Matrícula - Pago de la Deuda</b>			-
Matrícula - Otros Programas (Educación Continua)		2,676,000	2,676,000
Matrículas de Programas - Fondos Externos			-
<b>Cuotas:</b>	<b>755,487</b>	<b>-</b>	<b>755,487</b>
Cuota de Mantenimiento	507,434		507,434
Cuota de Laboratorio	105,353		105,353
Cuota de Tecnología	142,700		142,700
<b>Programas No Tradicionales - UNEX</b>			-
Otros Derechos y Cuotas	102,803		102,803
Ingresos Misceláneos	198,153	50,000	248,153
Ingresos sobre Inversiones			-
Recobro Costos Indirectos (FADI)			-
Ingreso Anual DUI			-
<b>Otros Ingresos:</b>	<b>-</b>	<b>9,467,588</b>	<b>9,467,588</b>
Servicios Educativos & Auxiliares		121,101	121,101
Becas y Ayudas Económicas		6,818,192	6,818,192
Proyectos de Investigación y Enseñanza		108,500	108,500
Servicios Hospitalarios		63,219	63,219
Donativos y Contratos con Entidades Privadas		37,625	37,625
Donativos y Contratos Estatales			-
Pareos de Fondos Proyectos de Investigación		73,000	73,000
Otros			-
CARES Act - Emergency Relief - Institutional		2,245,951	2,245,951
Programa de Proyectos de Capital			-
Mejoras de Capital (Equipo)			-
CAPEX Federal Funds			-

Descripción:	Fondo General	Fondos Restrictos	UPR Consolidado
<b>Presupuesto Preliminar por Concepto de Gastos:</b>	<b>\$ 21,879,483</b>	<b>\$ 12,634,597</b>	<b>\$ 34,514,080</b>
<b>Nómina y Aportes Patronales:</b>	<b>21,228,153</b>	<b>1,997,700</b>	<b>23,225,853</b>
<b>Nómina:</b>	<b>13,488,660</b>	<b>1,595,800</b>	<b>15,084,160</b>
Personal Docente-Sueldos, Compensaciones & Bonificaciones	8,107,056	565,000	8,672,056
Personal No Docente-Regular y Contrato	5,196,604	706,500	5,903,104
Beneficios- Bono de Navidad y Otros Pagos	185,000	324,000	509,000
			-
<b>Aportaciones Patronales:</b>	<b>7,739,493</b>	<b>402,200</b>	<b>8,141,693</b>
Aportaciones Patronales - Federales y Estatales	1,311,225	109,500	1,420,725
Aportación al Sistema de Retiro UPR 18%	2,223,477	108,500	2,331,977
Aportación Institucional al Sistema de Retiro Central - Pay Go			-
Aportación al Plan Médico de Empleados- Servicios Médicos y Farmacia	1,692,366	75,700	1,768,066
Aportación Adicional al Sistema de Retiro	2,501,509	108,500	2,610,009
Aportación Patronal Plan Médico - Jubilados			-
Otros Beneficios	10,916		10,916
<b>Facilidades y Pagos por Servicios Públicos:</b>	<b>651,330</b>	<b>-</b>	<b>651,330</b>
Energía Eléctrica	651,330		651,330
Agua y Alcantarillado			-
Servicio de Telefonía, Internet y Comunicación			-
<b>Otros Gastos Operacionales:</b>	<b>-</b>	<b>10,636,897</b>	<b>10,636,897</b>
Materiales y Suministros		207,266	207,266
Piezas y Accesorios para Reparación de Equipos		15,000	15,000
Mantenimiento Edificios y Reparaciones		217,747	217,747
Mantenimiento y Reparación de Baños			-
Arrendamiento de Equipos y Terrenos		16,800	16,800
Servicios Profesionales y Consultivos		104,873	104,873
Servicio de Seguridad y Vigilancia		-	-
Otros Servicios y Gastos Misceláneos		68,856	68,856
Suministro de Gas			-
Recogido de Basura			-
Seguros - Propiedad, Responsabilidad Pública y Administrativa			-
Combustible			-
Recursos de Información (Suscripciones Revistas y Libros - Bibliotecas):			-
Gastos de Viaje (Alojamiento), Transportación, Dietas y Proyección Institucional)		44,200	44,200
Compra y Sustitución de Equipos		80,500	80,500
Compra y Sustitución de Equipos para Baños			-
Costos de Mejoras Permanentes			-
Programa de Proyectos de Capital			-
CAPEX Federal Funds			-
Mejoras de Capital (Equipo)			-
Otros Servicios y Gastos Operacionales / Costos de Empresas Universitarias			-
Gastos de Acreditación			-
Gastos Misceláneos			-
Estudios a Estudiantes & Ayudantías de Cátedra e Investigación		27,200	27,200
Pareos de Fondos Proyectos de Investigación		77,500	77,500
Reembolso de Costos Indirectos			-
Reembolso Cuota de Tecnología			-
Reembolso Oferta Académica No Tradicional y Otros Ingresos			-
Servicios Profesionales y Consultivos - Servicios Legales Externos		124,206	124,206
Servicios Profesionales de Auditoría Estados Financieros			-
Gastos Operacionales - Plaza Universitaria			-
Pagos de Sentencias e Indemnización Daños Físicos			-
Cargos Bancarios - Servicio Sistémico - UPR			-
Pago Deuda Pública y Líneas de Crédito			-
Oracle - Soporte Técnico y Oracle Cloud - Mantenimiento			-
CARES Act - Emergency Relief - Institutional		2,245,951	2,245,951
PMO - Project Management Office			-
Fondo Institucional Becas UPR - Plan Fiscal Ayuda al Estudiante no matrícula			-
Aportaciones Universitarias			-
Pell Allowance		4,883,901	4,883,901
Fondo Becas, Ayudantías y Estudios UPR		2,522,897	2,522,897

Universidad de Puerto Rico  
Estimado de Ingresos y Presupuesto Recomendado- Consolidado  
Año Fiscal 2020-2021



**Resumen: UPR Ponce**

Descripción:	Fondo General	Fondos Restrictos	UPR Consolidado
<b>Estimados de Ingresos:</b>	<b>\$ 23,760,495</b>	<b>\$ 12,655,660</b>	<b>\$ 36,416,155</b>
<b>Aportaciones Gobierno de Puerto Rico:</b>	<b>14,335,445</b>	<b>576,842</b>	<b>14,912,287</b>
Ley Núm. 2 - 1966 (Fórmula Financiamiento 9.66 %)	11,022,169		11,022,169
Ley Núm. 36 - 2005 (Juegos Azar)	2,353,115		2,353,115
Otras Asignaciones Gobierno PR	960,161		960,161
Asignación de Becas Legislativas		489,842	489,842
Resoluciones Conjuntas - Aportaciones del Gobierno		87,000	87,000
<b>Ingresos Propios:</b>	<b>9,425,050</b>	<b>42,500</b>	<b>9,467,550</b>
<b>Matricula:</b>	<b>7,783,548</b>	<b>17,000</b>	<b>7,800,548</b>
Sub-Graduada	7,783,548		7,783,548
Graduada			-
<b>Ajuste Matricula - Pago de la Deuda</b>			-
<b>Matricula - Otros Programas (Educación Continua)</b>		17,000	17,000
<b>Matriculas de Programas - Fondos Externos</b>			-
<b>Cuotas:</b>	<b>790,491</b>	<b>-</b>	<b>790,491</b>
Cuota de Mantenimiento	428,171		428,171
Cuota de Laboratorio	240,614		240,614
Cuota de Tecnología	121,706		121,706
<b>Programas No Tradicionales - UNEX</b>	<b>480,433</b>		<b>480,433</b>
<b>Otros Derechos y Cuotas</b>	<b>69,053</b>		<b>69,053</b>
<b>Ingresos Misceláneos</b>	<b>222,922</b>	<b>25,500</b>	<b>248,422</b>
<b>Ingresos sobre Inversiones</b>			-
<b>Recobro Costos Indirectos (FADI)</b>	<b>78,603</b>		<b>78,603</b>
<b>Ingreso Anual DUI</b>			-
<b>Otros Ingresos:</b>	<b>-</b>	<b>12,036,318</b>	<b>12,036,318</b>
Servicios Educativos & Auxiliares		148,807	148,807
Becas y Ayudas Económicas		7,986,890	7,986,890
Proyectos de Investigación y Enseñanza		1,186,508	1,186,508
Servicios Hospitalarios			-
Donativos y Contratos con Entidades Privadas		56,988	56,988
Donativos y Contratos Estatales			-
Pareos de Fondos Proyectos de Investigación			-
Otros			-
CARES Act - Emergency Relief - Institutional		2,657,125	2,657,125
Programa de Proyectos de Capital			-
Mejoras de Capital (Equipo)			-
CAPEX Federal Funds			-

Descripción:	Fondo General	Fondos Restrictos	UPR Consolidado
<b>Presupuesto Preliminar por Concepto de Gastos:</b>	<b>\$ 23,760,495</b>	<b>\$ 12,655,660</b>	<b>\$ 36,416,155</b>
<b>Nómina y Aportes Patronales:</b>	<b>20,849,255</b>	<b>1,258,100</b>	<b>22,107,355</b>
<b>Nómina:</b>	<b>13,306,374</b>	<b>1,056,500</b>	<b>14,362,874</b>
Personal Docente-Sueldos, Compensaciones & Bonificaciones	7,764,804	318,000	8,082,804
Personal No Docente-Regular y Contrato	5,279,823	286,000	5,565,823
Beneficios- Bono de Navidad y Otros Pagos	261,747	452,500	714,247
			-
<b>Aportaciones Patronales:</b>	<b>7,542,881</b>	<b>201,600</b>	<b>7,744,481</b>
Aportaciones Patronales - Federales y Estatales	1,203,872	65,500	1,269,372
Aportación al Sistema de Retiro UPR 18%	2,238,812	50,600	2,289,412
Aportación Institucional al Sistema de Retiro Central - Pay Go			-
Aportación al Plan Médico de Empleados- Servicios Médicos y Farmacia	1,615,296	34,900	1,650,196
Aportación Adicional al Sistema de Retiro	2,484,901	50,600	2,535,501
Aportación Patronal Plan Médico - Jubilados			-
Otros Beneficios			-
<b>Facilidades y Pagos por Servicios Públicos:</b>	<b>1,591,000</b>	<b>-</b>	<b>1,591,000</b>
Energía Eléctrica	1,400,000		1,400,000
Agua y Alcantarillado	138,000		138,000
Servicio de Telefonía, Internet y Comunicación	53,000		53,000
<b>Otros Gastos Operacionales:</b>	<b>1,320,240</b>	<b>11,397,560</b>	<b>12,717,800</b>
Materiales y Suministros	95,240	350,000	445,240
Piezas y Accesorios para Reparación de Equipos	17,258		17,258
Mantenimiento Edificios y Reparaciones	82,000		82,000
Mantenimiento y Reparación de Baños			-
Arrendamiento de Equipos y Terrenos	30,000	35,500	65,500
Servicios Profesionales y Consultivos	50,000		50,000
Servicio de Seguridad y Vigilancia	140,000		140,000
Otros Servicios y Gastos Misceláneos			-
Suministro de Gas			-
Recogido de Basura	20,000	30,000	50,000
Seguros - Propiedad, Responsabilidad Pública y Administrativa			-
Combustible	45,000		45,000
Recursos de Información (Suscripciones Revistas y Libros - Bibliotecas):	120,000		120,000
Gastos de Viaje (Alojamiento, Transportación, Dietas y Proyección Institucional)		102,700	102,700
Compra y Sustitución de Equipos			-
Compra y Sustitución de Equipos para Baños			-
Costos de Mejoras Permanentes			-
Programa de Proyectos de Capital			-
CAPEX Federal Funds			-
Mejoras de Capital (Equipo)			-
Otros Servicios y Gastos Operacionales / Costos de Empresas Universitarias			-
Gastos de Acreditación	40,000		40,000
Gastos Misceláneos			-
Estipendios a Estudiantes & Ayudantías de Cátedra e Investigación		14,000	14,000
Pareos de Fondos Proyectos de Investigación			-
Reembolso de Costos Indirectos	78,603		78,603
Reembolso Cuota de Tecnología	121,706		121,706
Reembolso Oferta Académica No Tradicional y Otros Ingresos	480,433		480,433
Servicios Profesionales y Consultivos - Servicios Legales Externos		5,000	5,000
Servicios Profesionales de Auditoría Estados Financieros			-
Gastos Operacionales - Plaza Universitaria			-
Pagos de Sentencias e Indemnización Daños Físicos			-
Cargos Bancarios - Servicio Sistémico - UPR			-
Pago Deuda Pública y Líneas de Crédito			-
Oracle - Soporte Técnico y Oracle Cloud - Mantenimiento			-
CARES Act - Emergency Relief - Institutional		2,657,125	2,657,125
PMO - Project Management Office			-
Fondo Institucional Becas UPR - Plan Fiscal Ayuda al Estudiante no matricula			-
Aportaciones Universitarias			-
Pell Allowance		4,900,956	4,900,956
Fondo Becas, Ayudantías y Estipendios UPR		3,302,279	3,302,279

Universidad de Puerto Rico  
Estimado de Ingresos y Presupuesto Recomendado- Consolidado  
Año Fiscal 2020-2021



**Resumen: UPR Utuado**

Descripción:	Fondo General	Fondos Restrictos	UPR Consolidado
<b>Estimados de Ingresos:</b>	<b>\$ 12,324,037</b>	<b>\$ 3,212,542</b>	<b>\$ 15,536,579</b>
<b>Aportaciones Gobierno de Puerto Rico:</b>	<b>10,018,139</b>	<b>172,068</b>	<b>10,190,207</b>
Ley Núm. 2 - 1966 (Fórmula Financiamiento 9.66 %)	9,179,441		9,179,441
Ley Núm. 36 - 2005 (Juegos Azar)	595,650		595,650
Otras Asignaciones Gobierno PR	243,048		243,048
Asignación de Becas Legislativas		172,068	172,068
Resoluciones Conjuntas - Aportaciones del Gobierno			-
<b>Ingresos Propios:</b>	<b>2,305,898</b>	<b>255,480</b>	<b>2,561,378</b>
<b>Matricula:</b>	<b>1,970,263</b>	<b>252,000</b>	<b>2,222,263</b>
Sub-Graduada	1,970,263		1,970,263
Graduada			-
<b>Ajuste Matricula - Pago de la Deuda</b>			<b>-</b>
Matricula - Otros Programas (Educación Continua)		252,000	252,000
Matriculas de Programas - Fondos Externos			-
<b>Cuotas:</b>	<b>269,438</b>	<b>-</b>	<b>269,438</b>
Cuota de Mantenimiento	114,607		114,607
Cuota de Laboratorio	122,693		122,693
Cuota de Tecnología	32,138		32,138
<b>Programas No Tradicionales - UNEX</b>			<b>-</b>
Otros Derechos y Cuotas	11,705	3,480	15,185
Ingresos Misceláneos	54,492		54,492
Ingresos sobre Inversiones			-
Recobro Costos Indirectos (FADI)			-
Ingreso Anual DUI			-
<b>Otros Ingresos:</b>	<b>-</b>	<b>2,784,994</b>	<b>2,784,994</b>
Servicios Educativos & Auxiliares		12,887	12,887
Becas y Ayudas Económicas		1,096,423	1,096,423
Proyectos de Investigación y Enseñanza		830,577	830,577
Servicios Hospitalarios			-
Donativos y Contratos con Entidades Privadas		13,928	13,928
Donativos y Contratos Estatales			-
Pareos de Fondos Proyectos de Investigación		31,000	31,000
Otros			-
CARES Act - Emergency Relief - Institucional		800,179	800,179
Programa de Proyectos de Capital			-
Mejoras de Capital (Equipo)			-
CAPEX Federal Funds			-

Descripción:	Fondo General	Fondos Restrictos	UPR Consolidado
<b>Presupuesto Preliminar por Concepto de Gastos:</b>	<b>\$ 12,324,037</b>	<b>\$ 3,212,542</b>	<b>\$ 15,536,579</b>
<b>Nómina y Aportes Patronales:</b>	<b>11,738,744</b>	<b>512,300</b>	<b>12,251,044</b>
<b>Nómina:</b>	<b>7,335,291</b>	<b>404,000</b>	<b>7,739,291</b>
Personal Docente-Sueldos, Compensaciones & Bonificaciones	3,928,992	125,000	4,053,992
Personal No Docente-Regular y Contrato	3,301,500	108,000	3,409,500
Beneficios- Bono de Navidad y Otros Pagos	104,799	171,000	275,799
			-
<b>Aportaciones Patronales:</b>	<b>4,403,453</b>	<b>108,300</b>	<b>4,511,753</b>
Aportaciones Patronales - Federales y Estatales	665,087	24,000	689,087
Aportación al Sistema de Retiro UPR 18%	1,270,131	28,300	1,298,431
Aportación Institucional al Sistema de Retiro Central - Pay Go			-
Aportación al Plan Médico de Empleados- Servicios Médicos y Farmacia	942,989	27,700	970,689
Aportación Adicional al Sistema de Retiro	1,409,743	28,300	1,438,043
Aportación Patronal Plan Médico - Jubilados			-
Otros Beneficios	115,503		115,503
<b>Facilidades y Pagos por Servicios Públicos:</b>	<b>383,609</b>	<b>500</b>	<b>384,109</b>
Energía Eléctrica	314,386		314,386
Agua y Alcantarillado	18,995		18,995
Servicio de Telefonía, Internet y Comunicación	50,228	500	50,728
<b>Otros Gastos Operacionales:</b>	<b>201,684</b>	<b>2,699,742</b>	<b>2,901,426</b>
Materiales y Suministros			-
Piezas y Accesorios para Reparación de Equipos			-
Mantenimiento Edificios y Reparaciones			-
Mantenimiento y Reparación de Baños			-
Arrendamiento de Equipos y Terrenos		2,750	2,750
Servicios Profesionales y Consultivos			-
Servicio de Seguridad y Vigilancia			-
Otros Servicios y Gastos Misceláneos			-
Suministro de Gas			-
Recogido de Basura		14,000	14,000
Seguros - Propiedad, Responsabilidad Pública y Administrativa			-
Combustible			-
Recursos de Información (Suscripciones Revistas y Libros - Bibliotecas)			-
Gastos de Viaje (Alojamiento, Transportación, Dietas y Proyección Institucional)		22,300	22,300
Compra y Sustitución de Equipos		42,000	42,000
Compra y Sustitución de Equipos para Baños			-
Costos de Mejoras Permanentes			-
Programa de Proyectos de Capital			-
CAPEX Federal Funds			-
Mejoras de Capital (Equipo)			-
Otros Servicios y Gastos Operacionales / Costos de Empresas Universitarias			-
Gastos de Acreditación			-
Gastos Misceláneos			-
Estudios a Estudiantes & Ayudantías de Cátedra e Investigación	169,546	43,000	212,546
Pareos de Fondos Proyectos de Investigación		30,500	30,500
Reembolso de Costos Indirectos			-
Reembolso Cuota de Tecnología	32,138		32,138
Reembolso Oferta Académica No Tradicional y Otros Ingresos			-
Servicios Profesionales y Consultivos - Servicios Legales Externos		123,000	123,000
Servicios Profesionales de Auditoría Estados Financieros			-
Gastos Operacionales - Plaza Universitaria			-
Pagos de Sentencias e Indemnización Daños Físicos			-
Cargos Bancarios - Servicio Sistémico - UPR			-
Pago Deuda Pública y Líneas de Crédito			-
Oracle - Soporte Técnico y Oracle Cloud - Mantenimiento			-
CARES Act - Emergency Relief - Institucional		800,179	800,179
PMO - Project Management Office			-
Fondo Institucional Becas UPR - Plan Fiscal Ayuda al Estudiante no matriculado			-
Aportaciones Universitarias			-
Pell Allowance		760,296	760,296
Fondo Becas, Ayudantías y Estipendios UPR		861,717	861,717

Universidad de Puerto Rico  
Estimado de Ingresos y Presupuesto Recomendado- Consolidado  
Año Fiscal 2020-2021



**Resumen: Junta de Gobierno**

Descripción:	Fondo General	Fondos Restrictos	UPR Consolidado
<b>Estimados de Ingresos:</b>	<b>\$ 1,258,379</b>	<b>\$ -</b>	<b>\$ 1,258,379</b>
<b>Aportaciones Gobierno de Puerto Rico:</b>	<b>1,258,379</b>	<b>-</b>	<b>1,258,379</b>
Ley Núm. 2 - 1966 (Fórmula Financiamiento 9.66 %)	1,258,379		1,258,379
Ley Núm. 36 - 2005 (Juegos Azar)			-
Otras Asignaciones Gobierno PR			-
Asignación de Becas Legislativas			-
Resoluciones Conjuntas - Aportaciones del Gobierno			-
<b>Ingresos Propios:</b>	<b>-</b>	<b>-</b>	<b>-</b>
<b>Matricula:</b>	<b>-</b>	<b>-</b>	<b>-</b>
Sub-Graduada	-		-
Graduada			-
<b>Ajuste Matricula - Pago de la Deuda</b>			<b>-</b>
<b>Matricula - Otros Programas (Educación Continua)</b>			<b>-</b>
<b>Matriculas de Programas - Fondos Externos</b>			<b>-</b>
<b>Cuotas:</b>	<b>-</b>	<b>-</b>	<b>-</b>
Cuota de Mantenimiento			-
Cuota de Laboratorio			-
Cuota de Tecnología			-
<b>Programas No Tradicionales - UNEX</b>			<b>-</b>
<b>Otros Derechos y Cuotas</b>			<b>-</b>
<b>Ingresos Misceláneos</b>			<b>-</b>
<b>Ingresos sobre Inversiones</b>			<b>-</b>
<b>Recobro Costos Indirectos (FADI)</b>			<b>-</b>
<b>Ingreso Anual DUI</b>			<b>-</b>
<b>Otros Ingresos:</b>	<b>-</b>	<b>-</b>	<b>-</b>
Servicios Educativos & Auxiliares			-
Becas y Ayudas Económicas			-
Proyectos de Investigación y Enseñanza			-
Servicios Hospitalarios			-
Donativos y Contratos con Entidades Privadas			-
Donativos y Contratos Estatales			-
Pareos de Fondos Proyectos de Investigación			-
Otros			-
CARES Act - Emergency Relief - Institutional			-
Programa de Proyectos de Capital			-
Mejoras de Capital (Equipo)			-
CAPEX Federal Funds			-

Descripción:	Fondo General	Fondos Restrictos	UPR Consolidado
<b>Presupuesto Preliminar por Concepto de Gastos:</b>	<b>\$ 1,258,379</b>	<b>\$ -</b>	<b>\$ 1,258,379</b>
<b>Nómina y Aportes Patronales:</b>	<b>929,560</b>	<b>-</b>	<b>929,560</b>
<b>Nómina:</b>	<b>575,843</b>	<b>-</b>	<b>575,843</b>
Personal Docente-Sueldos, Compensaciones & Bonificaciones			-
Personal No Docente-Regular y Contrato	557,225		557,225
Beneficios- Bono de Navidad y Otros Pagos	18,618		18,618
<b>Aportaciones Patronales:</b>	<b>353,717</b>	<b>-</b>	<b>353,717</b>
Aportaciones Patronales - Federales y Estatales	51,587		51,587
Aportación al Sistema de Retiro UPR 18%	100,300		100,300
Aportación Institucional al Sistema de Retiro Central - Pay Go			-
Aportación al Plan Médico de Empleados- Servicios Médicos y Farmacia	67,918		67,918
Aportación Adicional al Sistema de Retiro	111,325		111,325
Aportación Patronal Plan Médico - Jubilados			-
Otros Beneficios	22,587		22,587
<b>Facilidades y Pagos por Servicios Públicos:</b>	<b>11,800</b>	<b>-</b>	<b>11,800</b>
Energía Eléctrica			-
Agua y Alcantarillado			-
Servicio de Telefonía, Internet y Comunicación	11,800		11,800
<b>Otros Gastos Operacionales:</b>	<b>317,019</b>	<b>-</b>	<b>317,019</b>
Materiales y Suministros	17,767		17,767
Piezas y Accesorios para Reparación de Equipos	1,000		1,000
Mantenimiento Edificios y Reparaciones	7,100		7,100
Mantenimiento y Reparación de Baños	-		-
Arrendamiento de Equipos y Terrenos	15,350		15,350
Servicios Profesionales y Consultivos	131,012		131,012
Servicio de Seguridad y Vigilancia	-		-
Otros Servicios y Gastos Misceláneos	106,608		106,608
Suministro de Gas	-		-
Recogido de Basura	150		150
Seguros - Propiedad, Responsabilidad Pública y Administrativa	-		-
Combustible	1,500		1,500
Recursos de Información (Suscripciones Revistas y Libros - Bibliotecas):	90		90
Gastos de Viaje (Alojamiento, Transportación, Dietas y Proyección Institucional)	21,630		21,630
Compra y Sustitución de Equipos	14,812		14,812
Compra y Sustitución de Equipos para Baños			-
Costos de Mejoras Permanentes			-
Programa de Proyectos de Capital			-
CAPEX Federal Funds			-
Mejoras de Capital (Equipo)			-
Otros Servicios y Gastos Operacionales / Costos de Empresas Universitarias			-
Gastos de Acreditación			-
Gastos Misceláneos			-
Estipendios a Estudiantes & Ayudantías de Cátedra e Investigación			-
Pareos de Fondos Proyectos de Investigación			-
Reembolso de Costos Indirectos			-
Reembolso Cuota de Tecnología			-
Reembolso Oferta Académica No Tradicional y Otros Ingresos			-
Servicios Profesionales y Consultivos - Servicios Legales Externos			-
Servicios Profesionales de Auditoría Estados Financieros			-
Gastos Operacionales - Plaza Universitaria			-
Pagos de Sentencias e Indemnización Daños Físicos			-
Cargos Bancarios - Servicio Sistémico - UPR			-
Pago Deuda Pública y Líneas de Crédito			-
Oracle - Soporte Técnico y Oracle Cloud - Mantenimiento			-
CARES Act - Emergency Relief - Institutional			-
PMO - Project Management Office			-
Fondo Institucional Becas UPR - Plan Fiscal Ayuda al Estudiante no matricula			-
Aportaciones Universitarias			-
Pell Allowance			-
Fondo Becas, Ayudantías y Estipendios UPR			-

Universidad de Puerto Rico  
Estimado de Ingresos y Presupuesto Recomendado- Consolidado  
Año Fiscal 2020-2021



**Resumen: Auditoria Interna**

Descripción:	Fondo General	Fondos Restrictos	UPR Consolidado
<b>Estimados de Ingresos:</b>	<b>\$ 1,789,254</b>	<b>\$ -</b>	<b>\$ 1,789,254</b>
<b>Aportaciones Gobierno de Puerto Rico:</b>	<b>1,789,254</b>	<b>-</b>	<b>1,789,254</b>
Ley Núm. 2 - 1966 (Fórmula Financiamiento 9.66 %)	1,789,254		1,789,254
Ley Núm. 36 - 2005 (Juegos Azar)			-
Otras Asignaciones Gobierno PR			-
Asignación de Becas Legislativas			-
Resoluciones Conjuntas - Aportaciones del Gobierno			-
<b>Ingresos Propios:</b>	<b>-</b>	<b>-</b>	<b>-</b>
<b>Matricula:</b>	<b>-</b>	<b>-</b>	<b>-</b>
Sub-Graduada	-		-
Graduada			-
<b>Ajuste Matricula - Pago de la Deuda</b>			<b>-</b>
<b>Matricula - Otros Programas (Educación Continua)</b>			<b>-</b>
<b>Matriculas de Programas - Fondos Externos</b>			<b>-</b>
<b>Cuotas:</b>	<b>-</b>	<b>-</b>	<b>-</b>
Cuota de Mantenimiento			-
Cuota de Laboratorio			-
Cuota de Tecnología			-
<b>Programas No Tradicionales - UNEX</b>			<b>-</b>
<b>Otros Derechos y Cuotas</b>			<b>-</b>
<b>Ingresos Misceláneos</b>			<b>-</b>
<b>Ingresos sobre Inversiones</b>			<b>-</b>
<b>Recobro Costos Indirectos (FADI)</b>			<b>-</b>
<b>Ingreso Anual DUI</b>			<b>-</b>
<b>Otros Ingresos:</b>	<b>-</b>	<b>-</b>	<b>-</b>
Servicios Educativos & Auxiliares			-
Becas y Ayudas Económicas			-
Proyectos de Investigación y Enseñanza			-
Servicios Hospitalarios			-
Donativos y Contratos con Entidades Privadas			-
Donativos y Contratos Estatales			-
Pareos de Fondos Proyectos de Investigación			-
Otros			-
CARES Act - Emergency Relief - Institucional			-
Programa de Proyectos de Capital			-
Mejoras de Capital (Equipo)			-
CAPEX Federal Funds			-

Descripción:	Fondo General	Fondos Restrictos	UPR Consolidado
<b>Presupuesto Preliminar por Concepto de Gastos:</b>	<b>\$ 1,789,254</b>	<b>\$ -</b>	<b>\$ 1,789,254</b>
<b>Nómina y Aportes Patronales:</b>	<b>1,425,947</b>	<b>-</b>	<b>1,425,947</b>
<b>Nómina:</b>	<b>888,114</b>	<b>-</b>	<b>888,114</b>
Personal Docente-Sueldos, Compensaciones & Bonificaciones			-
Personal No Docente-Regular y Contrato	839,840		839,840
Beneficios- Bono de Navidad y Otros Pagos	48,274		48,274
			-
<b>Aportaciones Patronales:</b>	<b>537,833</b>	<b>-</b>	<b>537,833</b>
Aportaciones Patronales - Federales y Estatales	79,776		79,776
Aportación al Sistema de Retiro UPR 18%	151,171		151,171
Aportación Institucional al Sistema de Retiro Central - Pay Go			-
Aportación al Plan Médico de Empleados- Servicios Médicos y Farmacia	133,564		133,564
Aportación Adicional al Sistema de Retiro	167,788		167,788
Aportación Patronal Plan Médico - Jubilados			-
Otros Beneficios	5,534		5,534
<b>Facilidades y Pagos por Servicios Públicos:</b>	<b>2,500</b>	<b>-</b>	<b>2,500</b>
Energía Eléctrica			-
Agua y Alcantarillado			-
Servicio de Telefonía, Internet y Comunicación	2,500		2,500
<b>Otros Gastos Operacionales:</b>	<b>360,807</b>	<b>-</b>	<b>360,807</b>
Materiales y Suministros	5,970		5,970
Piezas y Accesorios para Reparación de Equipos			-
Mantenimiento Edificios y Reparaciones			-
Mantenimiento y Reparación de Baños			-
Arrendamiento de Equipos y Terrenos	2,239		2,239
Servicios Profesionales y Consultivos	242,541		242,541
Servicio de Seguridad y Vigilancia			-
Otros Servicios y Gastos Misceláneos	32,303		32,303
Suministro de Gas			-
Recogido de Basura			-
Seguros - Propiedad, Responsabilidad Pública y Administrativa			-
Combustible			-
Recursos de Información (Suscripciones Revistas y Libros - Bibliotecas):			-
Gastos de Viaje (Alojamiento, Transportación, Dietas y Proyección Institucional)	18,654		18,654
Compra y Sustitución de Equipos	59,100		59,100
Compra y Sustitución de Equipos para Baños			-
Costos de Mejoras Permanentes			-
Programa de Proyectos de Capital			-
CAPEX Federal Funds			-
Mejoras de Capital (Equipo)			-
Otros Servicios y Gastos Operacionales / Costos de Empresas Universitarias			-
Gastos de Acreditación			-
Gastos Misceláneos			-
Estipendios a Estudiantes & Ayudantías de Cátedra e Investigación			-
Pareos de Fondos Proyectos de Investigación			-
Reembolso de Costos Indirectos			-
Reembolso Cuota de Tecnología			-
Reembolso Oferta Académica No Tradicional y Otros Ingresos			-
Servicios Profesionales y Consultivos - Servicios Legales Externos			-
Servicios Profesionales de Auditoría Estados Financieros			-
Gastos Operacionales - Plaza Universitaria			-
Pagos de Sentencias e Indemnización Daños Físicos			-
Cargos Bancarios - Servicio Sistémico - UPR			-
Pago Deuda Pública y Líneas de Crédito			-
Oracle - Soporte Técnico y Oracle Cloud - Mantenimiento			-
CARES Act - Emergency Relief - Institucional			-
PMO - Project Management Office			-
Fondo Institucional Becas UPR - Plan Fiscal Ayuda al Estudiante no matricula			-
Aportaciones Universitarias			-
Pell Allowance			-
Fondo Becas, Ayudantías y Estipendios UPR			-

Universidad de Puerto Rico  
Estimado de Ingresos y Presupuesto Recomendado- Consolidado  
Año Fiscal 2020-2021



**Resumen: PMO**

Descripción:	Fondo General	Fondos Restrictos	UPR Consolidado
<b>Estimados de Ingresos:</b>	<b>\$ 5,000,000</b>	<b>\$ -</b>	<b>\$ 5,000,000</b>
<b>Aportaciones Gobierno de Puerto Rico:</b>	<b>5,000,000</b>	<b>-</b>	<b>5,000,000</b>
Ley Núm. 2 - 1966 (Fórmula Financiamiento 9.66 %)	5,000,000		5,000,000
Ley Núm. 36 - 2005 (Juegos Azar)			-
Otras Asignaciones Gobierno PR			-
Asignación de Becas Legislativas			-
Resoluciones Conjuntas - Aportaciones del Gobierno			-
<b>Ingresos Propios:</b>	<b>-</b>	<b>-</b>	<b>-</b>
<b>Matricula:</b>	<b>-</b>	<b>-</b>	<b>-</b>
Sub-Graduada	-		-
Graduada			-
<b>Ajuste Matricula - Pago de la Deuda</b>			-
<b>Matricula - Otros Programas (Educación Continua)</b>			-
<b>Matriculas de Programas - Fondos Externos</b>			-
<b>Cuotas:</b>	<b>-</b>	<b>-</b>	<b>-</b>
Cuota de Mantenimiento			-
Cuota de Laboratorio			-
Cuota de Tecnología			-
<b>Programas No Tradicionales - UNEX</b>			-
<b>Otros Derechos y Cuotas</b>			-
<b>Ingresos Misceláneos</b>			-
<b>Ingresos sobre Inversiones</b>			-
<b>Recobro Costos Indirectos (FADI)</b>			-
<b>Ingreso Anual DUI</b>			-
<b>Otros Ingresos:</b>	<b>-</b>	<b>-</b>	<b>-</b>
Servicios Educativos & Auxiliares			-
Becas y Ayudas Económicas			-
Proyectos de Investigación y Enseñanza			-
Servicios Hospitalarios			-
Donativos y Contratos con Entidades Privadas			-
Donativos y Contratos Estatales			-
Pareos de Fondos Proyectos de Investigación			-
Otros			-
CARES Act - Emergency Relief - Institucional			-
Programa de Proyectos de Capital			-
Mejoras de Capital (Equipo)			-
CAPEX Federal Funds			-

Descripción:	Fondo General	Fondos Restrictos	UPR Consolidado
<b>Presupuesto Preliminar por Concepto de Gastos:</b>	<b>\$ 5,000,000</b>	<b>\$ -</b>	<b>\$ 5,000,000</b>
<b>Nómina y Aportes Patronales:</b>	<b>-</b>	<b>-</b>	<b>-</b>
<b>Nómina:</b>	<b>-</b>	<b>-</b>	<b>-</b>
Personal Docente-Sueldos, Compensaciones & Bonificaciones			-
Personal No Docente-Regular y Contrato			-
Beneficios- Bono de Navidad y Otros Pagos			-
<b>Aportaciones Patronales:</b>	<b>-</b>	<b>-</b>	<b>-</b>
Aportaciones Patronales - Federales y Estatales			-
Aportación al Sistema de Retiro UPR 18%			-
Aportación Institucional al Sistema de Retiro Central - Pay Go			-
Aportación al Plan Médico de Empleados- Servicios Médicos y Farmacia			-
Aportación Adicional al Sistema de Retiro			-
Aportación Patronal Plan Médico - Jubilados			-
Otros Beneficios			-
<b>Facilidades y Pagos por Servicios Públicos:</b>	<b>-</b>	<b>-</b>	<b>-</b>
Energía Eléctrica			-
Agua y Alcantarillado			-
Servicio de Telefonía, Internet y Comunicación			-
<b>Otros Gastos Operacionales:</b>	<b>5,000,000</b>	<b>-</b>	<b>5,000,000</b>
Materiales y Suministros	-		-
Piezas y Accesorios para Reparación de Equipos			-
Mantenimiento Edificios y Reparaciones			-
Mantenimiento y Reparación de Baños			-
Arrendamiento de Equipos y Terrenos			-
Servicios Profesionales y Consultivos			-
Servicio de Seguridad y Vigilancia			-
Otros Servicios y Gastos Misceláneos			-
Suministro de Gas			-
Recogido de Basura			-
Seguros - Propiedad, Responsabilidad Pública y Administrativa			-
Combustible			-
Recursos de Información (Suscripciones Revistas y Libros - Bibliotecas)			-
Gastos de Viaje (Alojamiento, Transportación, Dietas y Proyección Institucional)			-
Compra y Sustitución de Equipos			-
Compra y Sustitución de Equipos para Baños			-
Costos de Mejoras Permanentes			-
Programa de Proyectos de Capital			-
CAPEX Federal Funds			-
Mejoras de Capital (Equipo)			-
Otros Servicios y Gastos Operacionales / Costos de Empresas Universitarias			-
Gastos de Acreditación			-
Gastos Misceláneos			-
Estipendios a Estudiantes & Ayudantías de Cátedra e Investigación			-
Pareos de Fondos Proyectos de Investigación			-
Reembolso de Costos Indirectos			-
Reembolso Cuota de Tecnología			-
Reembolso Oferta Académica No Tradicional y Otros Ingresos			-
Servicios Profesionales y Consultivos - Servicios Legales Externos			-
Servicios Profesionales de Auditoría Estados Financieros			-
Gastos Operacionales - Plaza Universitaria			-
Pagos de Sentencias e Indemnización Daños Físicos			-
Cargos Bancarios - Servicio Sistemico - UPR			-
Pago Deuda Pública y Líneas de Crédito			-
Oracle - Soporte Técnico y Oracle Cloud - Mantenimiento			-
CARES Act - Emergency Relief - Institucional			-
PMO - Project Management Office	5,000,000		5,000,000
Fondo Institucional Becas UPR - Plan Fiscal Ayuda al Estudiante no matricula			-
Aportaciones Universitarias			-
Pell Allowance			-
Fondo Becas, Ayudantías y Estipendios UPR			-



Universidad de Puerto Rico  
Estimado de Ingresos y Presupuesto Recomendado- Consolidado  
Año Fiscal 2020-2021



**Resumen: Administración Central del Sistema Universitario**

Descripción:	Fondo General	Fondos Restrictos	UPR Consolidado
<b>Estimados de Ingresos:</b>	<b>\$ 11,960,480</b>	<b>\$ 7,689,330</b>	<b>\$ 19,649,810</b>
<b>Aportaciones Gobierno de Puerto Rico:</b>	<b>9,295,328</b>	<b>1,678,184</b>	<b>10,973,512</b>
Ley Núm. 2 - 1966 (Fórmula Financiamiento 9.66 %)	9,295,328		9,295,328
Ley Núm. 36 - 2005 (Juegos Azar)			-
Otras Asignaciones Gobierno PR			-
Asignación de Becas Legislativas		823,184	823,184
Resoluciones Conjuntas - Aportaciones del Gobierno		855,000	855,000
<b>Ingresos Propios:</b>	<b>2,665,152</b>	<b>1,842,304</b>	<b>4,507,456</b>
<b>Matrícula:</b>	<b>-</b>	<b>-</b>	<b>-</b>
Sub-Graduada	-	-	-
Graduada	-	-	-
<b>Ajuste Matrícula - Pago de la Deuda</b>			<b>-</b>
<b>Matrícula - Otros Programas (Educación Continua)</b>			<b>-</b>
<b>Matriculas de Programas - Fondos Externos</b>			<b>-</b>
<b>Cuotas:</b>	<b>-</b>	<b>-</b>	<b>-</b>
Cuota de Mantenimiento	-	-	-
Cuota de Laboratorio	-	-	-
Cuota de Tecnología	-	-	-
<b>Programas No Tradicionales - UNEX</b>			<b>-</b>
<b>Otros Derechos y Cuotas</b>			<b>-</b>
<b>Ingresos Misceláneos</b>	<b>2,665,152</b>	<b>37,000</b>	<b>2,702,152</b>
<b>Ingresos sobre Inversiones</b>		<b>1,805,304</b>	<b>1,805,304</b>
<b>Recobro Costos Indirectos (FADI)</b>			<b>-</b>
<b>Ingreso Anual DUI</b>			<b>-</b>
<b>Otros Ingresos:</b>	<b>-</b>	<b>4,168,842</b>	<b>4,168,842</b>
Servicios Educativos & Auxiliares		218,566	218,566
Becas y Ayudas Económicas			-
Proyectos de Investigación y Enseñanza		2,835,995	2,835,995
Servicios Hospitalarios			-
Donativos y Contratos con Entidades Privadas		14,281	14,281
Donativos y Contratos Estatales			-
Pareos de Fondos Proyectos de Investigación		1,100,000	1,100,000
Otros			-
CARES Act - Emergency Relief - Institucional			-
Programa de Proyectos de Capital			-
Mejoras de Capital (Equipo)			-
CAPEX Federal Funds			-

Descripción:	Fondo General	Fondos Restrictos	UPR Consolidado
<b>Presupuesto Preliminar por Concepto de Gastos:</b>	<b>\$ 11,960,480</b>	<b>\$ 7,689,330</b>	<b>\$ 19,649,810</b>
<b>Nómina y Aportes Patronales:</b>	<b>10,694,660</b>	<b>2,321,000</b>	<b>13,015,660</b>
<b>Nómina:</b>	<b>6,662,040</b>	<b>1,685,000</b>	<b>8,347,040</b>
Personal Docente-Sueldos, Compensaciones & Bonificaciones		585,000	585,000
Personal No Docente-Regular y Contrato	6,558,840	808,000	7,366,840
Beneficios- Bono de Navidad y Otros Pagos	103,200	292,000	395,200
			-
<b>Aportaciones Patronales:</b>	<b>4,032,620</b>	<b>636,000</b>	<b>4,668,620</b>
Aportaciones Patronales - Federales y Estatales	619,889	140,000	759,889
Aportación al Sistema de Retiro UPR 18%	1,167,852	162,000	1,329,852
Aportación Institucional al Sistema de Retiro Central - Pay Go			-
Aportación al Plan Médico de Empleados- Servicios Médicos y Farmacia	944,753	172,000	1,116,753
Aportación Adicional al Sistema de Retiro	1,296,126	162,000	1,458,126
Aportación Patronal Plan Médico - Jubilados			-
Otros Beneficios	4,000		4,000
<b>Facilidades y Pagos por Servicios Públicos:</b>	<b>434,500</b>	<b>1,375</b>	<b>435,875</b>
Energía Eléctrica	240,000		240,000
Agua y Alcantarillado	80,000		80,000
Servicio de Telefonía, Internet y Comunicación	114,500	1,375	115,875
<b>Otros Gastos Operacionales:</b>	<b>831,320</b>	<b>5,366,955</b>	<b>6,198,275</b>
Materiales y Suministros	95,966		95,966
Piezas y Accesorios para Reparación de Equipos	22,699		22,699
Mantenimiento Edificios y Reparaciones	168,869		168,869
Mantenimiento y Reparación de Baños			-
Arrendamiento de Equipos y Terrenos	106,336	6,600	112,936
Servicios Profesionales y Consultivos	307,250		307,250
Servicio de Seguridad y Vigilancia			-
Otros Servicios y Gastos Misceláneos	10,996		10,996
Suministro de Gas			-
Recogido de Basura	15,000		15,000
Seguros - Propiedad, Responsabilidad Pública y Administrativa	3,325		3,325
Combustible	32,800	700	33,500
Recursos de Información (Suscripciones Revistas y Libros - Bibliotecas):			-
Gastos de Viaje (Alojamiento, Transportación, Dietas y Proyección Institucional)	58,079	129,000	187,079
Compra y Sustitución de Equipos		529,500	529,500
Compra y Sustitución de Equipos para Baños			-
Costos de Mejoras Permanentes			-
Programa de Proyectos de Capital			-
CAPEX Federal Funds			-
Mejoras de Capital (Equipo)			-
Otros Servicios y Gastos Operacionales / Costos de Empresas Universitarias		16,300	16,300
Gastos de Acreditación			-
Gastos Misceláneos			-
Estudios a Estudiantes & Ayudantías de Cátedra e Investigación			-
Pareos de Fondos Proyectos de Investigación		3,935,995	3,935,995
Reembolso de Costos Indirectos			-
Reembolso Cuota de Tecnología			-
Reembolso Oferta Académica No Tradicional y Otros Ingresos			-
Servicios Profesionales y Consultivos - Servicios Legales Externos			-
Servicios Profesionales de Auditoría Estados Financieros			-
Gastos Operacionales - Plaza Universitaria			-
Pagos de Sentencias e Indemnización Daños Físicos			-
Cargos Bancarios - Servicio Sistémico - UPR		125,800	125,800
Pago Deuda Pública y Líneas de Crédito			-
Oracle - Soporte Técnico y Oracle Cloud - Mantenimiento			-
CARES Act - Emergency Relief - Institucional			-
PMO - Project Management Office / Iniciativas de Gobierno			-
Fondo Institucional Becas UPR - Plan Fiscal Ayuda al Estudiante no matricula			-
Aportaciones Universitarias		167,000	167,000
Pell Allowance			-
Fondo Becas, Ayudantías y Estipendios UPR	10,000	456,060	466,060

Universidad de Puerto Rico  
Estimado de Ingresos y Presupuesto Recomendado- Consolidado  
Año Fiscal 2020-2021



**Resumen: Servicios y Actividades del Sistema Universitario (SASU)**

Descripción:	Fondo General	Fondos Restrictos	UPR Consolidado
<b>Estimados de Ingresos:</b>	<b>\$ 49,057,943</b>	<b>\$ -</b>	<b>\$ 49,057,943</b>
<b>Aportaciones Gobierno de Puerto Rico:</b>	<b>43,557,943</b>	<b>-</b>	<b>43,557,943</b>
Ley Núm. 2 - 1966 (Fórmula Financiamiento 9.66 %)	43,557,943		43,557,943
Ley Núm. 36 - 2005 (Juegos Azar)			-
Otras Asignaciones Gobierno PR			-
Asignación de Becas Legislativas			-
Resoluciones Conjuntas - Aportaciones del Gobierno			-
<b>Ingresos Propios:</b>	<b>5,500,000</b>	<b>-</b>	<b>5,500,000</b>
<b>Matrícula:</b>	<b>-</b>	<b>-</b>	<b>-</b>
Sub-Graduada	-		-
Graduada			-
<b>Ajuste Matrícula - Pago de la Deuda</b>			<b>-</b>
<b>Matrícula - Otros Programas (Educación Continua)</b>			<b>-</b>
<b>Matrículas de Programas - Fondos Externos</b>			<b>-</b>
<b>Cuotas:</b>	<b>-</b>	<b>-</b>	<b>-</b>
Cuota de Mantenimiento			-
Cuota de Laboratorio			-
Cuota de Tecnología			-
<b>Programas No Tradicionales - UNEX</b>			<b>-</b>
<b>Otros Derechos y Cuotas</b>			<b>-</b>
<b>Ingresos Misceláneos</b>			<b>-</b>
<b>Ingresos sobre Inversiones</b>	<b>3,500,000</b>		<b>3,500,000</b>
<b>Recobro Costos Indirectos (FADI)</b>			<b>-</b>
<b>Ingreso Anual DUI</b>	<b>2,000,000</b>		<b>2,000,000</b>
<b>Otros Ingresos:</b>	<b>-</b>	<b>-</b>	<b>-</b>
Servicios Educativos & Auxiliares			-
Becas y Ayudas Económicas			-
Proyectos de Investigación y Enseñanza			-
Servicios Hospitalarios			-
Donativos y Contratos con Entidades Privadas			-
Donativos y Contratos Estatales			-
Pareos de Fondos Proyectos de Investigación			-
Otros			-
CARES Act - Emergency Relief - Institucional			-
Programa de Proyectos de Capital			-
Mejoras de Capital (Equipo)			-
CAPEX Federal Funds			-

Descripción:	Fondo General	Fondos Restrictos	UPR Consolidado
<b>Presupuesto Preliminar por Concepto de Gastos:</b>	<b>\$ 49,057,943</b>	<b>\$ -</b>	<b>\$ 49,057,943</b>
<b>Nómina y Aportes Patronales:</b>	<b>18,814,578</b>	<b>-</b>	<b>18,814,578</b>
<b>Nómina:</b>	<b>4,104,744</b>	<b>-</b>	<b>4,104,744</b>
Personal Docente-Sueldos, Compensaciones & Bonificaciones			-
Personal No Docente-Regular y Contrato	4,010,344		4,010,344
Beneficios- Bono de Navidad y Otros Pagos	94,400		94,400
<b>Aportaciones Patronales:</b>	<b>14,709,834</b>	<b>-</b>	<b>14,709,834</b>
Aportaciones Patronales - Federales y Estatales	374,270		374,270
Aportación al Sistema de Retiro UPR 18%	701,088		701,088
Aportación Institucional al Sistema de Retiro Central - Pay Go			-
Aportación al Plan Médico de Empleados- Servicios Médicos y Farmacia	553,811		553,811
Aportación Adicional al Sistema de Retiro	853,665		853,665
Aportación Patronal Plan Médico - Jubilados	12,225,000		12,225,000
Otros Beneficios	2,000		2,000
<b>Facilidades y Pagos por Servicios Públicos:</b>	<b>3,282,091</b>	<b>-</b>	<b>3,282,091</b>
Energía Eléctrica	1,513,920		1,513,920
Agua y Alcantarillado	185,000		185,000
Servicio de Telefonía, Internet y Comunicación	1,583,171		1,583,171
<b>Otros Gastos Operacionales:</b>	<b>26,961,274</b>	<b>-</b>	<b>26,961,274</b>
Materiales y Suministros	158,926		158,926
Piezas y Accesorios para Reparación de Equipos	20,474		20,474
Mantenimiento Edificios y Reparaciones	1,162,594		1,162,594
Mantenimiento y Reparación de Baños			-
Arrendamiento de Equipos y Terrenos	190,234		190,234
Servicios Profesionales y Consultivos	346,200		346,200
Servicio de Seguridad y Vigilancia	834,447		834,447
Otros Servicios y Gastos Misceláneos	1,488,378		1,488,378
Suministro de Gas			-
Recogido de Basura	15,000		15,000
Seguros - Propiedad, Responsabilidad Pública y Administrativa	14,902,500		14,902,500
Combustible	40,300		40,300
Recursos de Información (Suscripciones Revistas y Libros - Bibliotecas):	835,505		835,505
Gastos de Viaje (Alojamiento, Transportación, Dietas y Proyección Institucional)	25,655		25,655
Compra y Sustitución de Equipos	249,577		249,577
Compra y Sustitución de Equipos para Baños			-
Costos de Mejoras Permanentes			-
Programa de Proyectos de Capital			-
CAPEX Federal Funds			-
Mejoras de Capital (Equipo)			-
Otros Servicios y Gastos Operacionales / Costos de Empresas Universitarias			-
Gastos de Acreditación			-
Gastos Misceláneos			-
Estudios a Estudiantes & Ayudantías de Cátedra e Investigación			-
Pareos de Fondos Proyectos de Investigación			-
Reembolso de Costos Indirectos			-
Reembolso Cuota de Tecnología			-
Reembolso Oferta Académica No Tradicional y Otros Ingresos			-
Servicios Profesionales y Consultivos - Servicios Legales Externos	1,300,000		1,300,000
Servicios Profesionales de Auditoría Estados Financieros	1,740,500		1,740,500
Gastos Operacionales - Plaza Universitaria			-
Pagos de Sentencias e Indemnización Daños Físicos			-
Cargos Bancarios - Servicio Sistemático - UPR	1,822,000		1,822,000
Pago Deuda Pública y Líneas de Crédito			-
Oracle - Soporte Técnico y Oracle Cloud - Mantenimiento	1,822,984		1,822,984
CARES Act - Emergency Relief - Institucional			-
PMO - Project Management Office			-
Fondo Institucional Becas UPR - Plan Fiscal Ayuda al Estudiante no matricula			-
Aportaciones Universitarias	6,000		6,000
Pell Allowance			-
Fondo Becas, Ayudantías y Estipendios UPR			-

Universidad de Puerto Rico  
Estimado de Ingresos y Presupuesto Recomendado- Consolidado  
Año Fiscal 2020-2021



**Resumen: Editorial**

Descripción:	Fondo General	Fondos Restrictos	UPR Consolidado
<b>Estimados de Ingresos:</b>	<b>\$ 524,680</b>	<b>\$ 20,000</b>	<b>\$ 544,680</b>
<b>Aportaciones Gobierno de Puerto Rico:</b>	<b>524,680</b>	<b>-</b>	<b>524,680</b>
Ley Núm. 2 - 1966 (Fórmula Financiamiento 9.66 %)	524,680		524,680
Ley Núm. 36 - 2005 (Juegos Azar)			-
Otras Asignaciones Gobierno PR			-
Asignación de Becas Legislativas			-
Resoluciones Conjuntas - Aportaciones del Gobierno			-
<b>Ingresos Propios:</b>	<b>-</b>	<b>-</b>	<b>-</b>
<b>Matrícula:</b>	<b>-</b>	<b>-</b>	<b>-</b>
Sub-Graduada	-		-
Graduada			-
<b>Ajuste Matrícula - Pago de la Deuda</b>			<b>-</b>
<b>Matrícula - Otros Programas (Educación Continua)</b>			<b>-</b>
<b>Matrículas de Programas - Fondos Externos</b>			<b>-</b>
<b>Cuotas:</b>	<b>-</b>	<b>-</b>	<b>-</b>
Cuota de Mantenimiento			-
Cuota de Laboratorio			-
Cuota de Tecnología			-
<b>Programas No Tradicionales - UNEX</b>			<b>-</b>
<b>Otros Derechos y Cuotas</b>			<b>-</b>
<b>Ingresos Misceláneos</b>			<b>-</b>
<b>Ingresos sobre Inversiones</b>			<b>-</b>
<b>Recobro Costos Indirectos (FADI)</b>			<b>-</b>
<b>Ingreso Anual DUI</b>			<b>-</b>
<b>Otros Ingresos:</b>	<b>-</b>	<b>20,000</b>	<b>20,000</b>
Servicios Educativos & Auxiliares		20,000	20,000
Becas y Ayudas Económicas			-
Proyectos de Investigación y Enseñanza			-
Servicios Hospitalarios			-
Donativos y Contratos con Entidades Privadas			-
Donativos y Contratos Estatales			-
Pareos de Fondos Proyectos de Investigación			-
Otros			-
CARES Act - Emergency Relief - Institutional			-
Programa de Proyectos de Capital			-
Mejoras de Capital (Equipo)			-
CAPEX Federal Funds			-

Descripción:	Fondo General	Fondos Restrictos	UPR Consolidado
<b>Presupuesto Preliminar por Concepto de Gastos:</b>	<b>\$ 524,680</b>	<b>\$ 20,000</b>	<b>\$ 544,680</b>
<b>Nómina y Aportes Patronales:</b>	<b>466,144</b>	<b>-</b>	<b>466,144</b>
<b>Nómina:</b>	<b>290,369</b>	<b>-</b>	<b>290,369</b>
Personal Docente-Sueldos, Compensaciones & Bonificaciones			-
Personal No Docente-Regular y Contrato	286,169		286,169
Beneficios- Bono de Navidad y Otros Pagos	4,200		4,200
			-
<b>Aportaciones Patronales:</b>	<b>175,775</b>	<b>-</b>	<b>175,775</b>
Aportaciones Patronales - Federales y Estatales	26,714		26,714
Aportación al Sistema de Retiro UPR 18%	46,430		46,430
Aportación Institucional al Sistema de Retiro Central - Pay Go			-
Aportación al Plan Médico de Empleados- Servicios Médicos y Farmacia	51,046		51,046
Aportación Adicional al Sistema de Retiro	51,585		51,585
Aportación Patronal Plan Médico - Jubilados			-
Otros Beneficios			-
<b>Facilidades y Pagos por Servicios Públicos:</b>	<b>25,736</b>	<b>-</b>	<b>25,736</b>
Energía Eléctrica	16,401		16,401
Agua y Alcantarillado	3,000		3,000
Servicio de Telefonía, Internet y Comunicación	6,335		6,335
<b>Otros Gastos Operacionales:</b>	<b>32,800</b>	<b>20,000</b>	<b>52,800</b>
Materiales y Suministros	3,260	20,000	23,260
Piezas y Accesorios para Reparación de Equipos	2,990		2,990
Mantenimiento Edificios y Reparaciones	5,000		5,000
Mantenimiento y Reparación de Baños			-
Arrendamiento de Equipos y Terrenos	12,150		12,150
Servicios Profesionales y Consultivos			-
Servicio de Seguridad y Vigilancia			-
Otros Servicios y Gastos Misceláneos	6,000		6,000
Suministro de Gas			-
Recogido de Basura	1,700		1,700
Seguros - Propiedad, Responsabilidad Pública y Administrativa	200		200
Combustible	1,500		1,500
Recursos de Información (Suscripciones Revistas y Libros - Bibliotecas):			-
Gastos de Viaje (Alojamiento, Transportación, Dietas y Proyección Institucional)			-
Compra y Sustitución de Equipos			-
Compra y Sustitución de Equipos para Baños			-
Costos de Mejoras Permanentes			-
Programa de Proyectos de Capital			-
CAPEX Federal Funds			-
Mejoras de Capital (Equipo)			-
Otros Servicios y Gastos Operacionales / Costos de Empresas Universitarias			-
Gastos de Acreditación			-
Gastos Misceláneos			-
Estipendios a Estudiantes & Ayudantías de Cátedra e Investigación			-
Pareos de Fondos Proyectos de Investigación			-
Reembolso de Costos Indirectos			-
Reembolso Cuota de Tecnología			-
Reembolso Oferta Académica No Tradicional y Otros Ingresos			-
Servicios Profesionales y Consultivos - Servicios Legales Externos			-
Servicios Profesionales de Auditoría Estados Financieros			-
Gastos Operacionales - Plaza Universitaria			-
Pagos de Sentencias e Indemnización Daños Físicos			-
Cargos Bancarios - Servicio Sistemático - UPR			-
Pago Deuda Pública y Líneas de Crédito			-
Oracle - Soporte Técnico y Oracle Cloud - Mantenimiento			-
CARES Act - Emergency Relief - Institutional			-
PMO - Project Management Office			-
Fondo Institucional Becas UPR - Plan Fiscal Ayuda al Estudiante no matricula			-
Aportaciones Universitarias			-
Pell Allowance			-
Fondo Becas, Ayudantías y Estipendios UPR			-

Universidad de Puerto Rico  
Estimado de Ingresos y Presupuesto Recomendado- Consolidado  
Año Fiscal 2020-2021



**Resumen: Asignaciones a Transferir al Sistema Universitario**

Descripción:	Fondo General	Fondos Restrictos	UPR Consolidado
<b>Estimados de Ingresos:</b>	<b>\$ 23,494,087</b>	<b>\$ -</b>	<b>\$ 23,494,087</b>
<b>Aportaciones Gobierno de Puerto Rico:</b>	<b>22,777,133</b>	<b>-</b>	<b>22,777,133</b>
Ley Núm. 2 - 1966 (Fórmula Financiamiento 9.66 %)	22,777,133	-	22,777,133
Ley Núm. 36 - 2005 (Juegos Azar)	-	-	-
Otras Asignaciones Gobierno PR	-	-	-
Asignación de Becas Legislativas	-	-	-
Resoluciones Conjuntas - Aportaciones del Gobierno	-	-	-
<b>Ingresos Propios:</b>	<b>716,954</b>	<b>-</b>	<b>716,954</b>
<b>Matrícula:</b>	<b>-</b>	<b>-</b>	<b>-</b>
Sub-Graduada	-	-	-
Graduada	-	-	-
<b>Ajuste Matrícula - Pago de la Deuda</b>			<b>-</b>
<b>Matrícula - Otros Programas (Educación Continua)</b>			<b>-</b>
<b>Matrículas de Programas - Fondos Externos</b>			<b>-</b>
<b>Cuotas:</b>	<b>-</b>	<b>-</b>	<b>-</b>
Cuota de Mantenimiento	-	-	-
Cuota de Laboratorio	-	-	-
Cuota de Tecnología	-	-	-
<b>Programas No Tradicionales - UNEX</b>			<b>-</b>
<b>Otros Derechos y Cuotas</b>			<b>-</b>
<b>Ingresos Misceláneos</b>			<b>-</b>
<b>Ingresos sobre Inversiones</b>			<b>-</b>
<b>Recobro Costos Indirectos (FADI)</b>	<b>716,954</b>		<b>716,954</b>
<b>Ingreso Anual DUI</b>			<b>-</b>
<b>Otros Ingresos:</b>	<b>-</b>	<b>-</b>	<b>-</b>
Servicios Educativos & Auxiliares	-	-	-
Becas y Ayudas Económicas	-	-	-
Proyectos de Investigación y Enseñanza	-	-	-
Servicios Hospitalarios	-	-	-
Donativos y Contratos con Entidades Privadas	-	-	-
Donativos y Contratos Estatales	-	-	-
Pareos de Fondos Proyectos de Investigación	-	-	-
Otros	-	-	-
CARES Act - Emergency Relief - Institutional	-	-	-
Programa de Proyectos de Capital	-	-	-
Mejoras de Capital (Equipo)	-	-	-
CAPEX Federal Funds	-	-	-

Descripción:	Fondo General	Fondos Restrictos	UPR Consolidado
<b>Presupuesto Preliminar por Concepto de Gastos:</b>	<b>\$ 23,494,087</b>	<b>\$ -</b>	<b>\$ 23,494,087</b>
<b>Nómina y Aportes Patronales:</b>	<b>1,400,000</b>	<b>-</b>	<b>1,400,000</b>
<b>Nómina:</b>	<b>-</b>	<b>-</b>	<b>-</b>
Personal Docente-Sueldos, Compensaciones & Bonificaciones	-	-	-
Personal No Docente-Regular y Contrato	-	-	-
Beneficios- Bono de Navidad y Otros Pagos	-	-	-
<b>Aportaciones Patronales:</b>	<b>1,400,000</b>	<b>-</b>	<b>1,400,000</b>
Aportaciones Patronales - Federales y Estatales	-	-	-
Aportación al Sistema de Retiro UPR 18%	-	-	-
Aportación Institucional al Sistema de Retiro Central - Pay Go	-	-	-
Aportación al Plan Médico de Empleados- Servicios Médicos y Farmacia	1,400,000	-	1,400,000
Aportación Adicional al Sistema de Retiro	-	-	-
Aportación Patronal Plan Médico - Jubilados	-	-	-
Otros Beneficios	-	-	-
<b>Facilidades y Pagos por Servicios Públicos:</b>	<b>-</b>	<b>-</b>	<b>-</b>
Energía Eléctrica	-	-	-
Agua y Alcantarillado	-	-	-
Servicio de Telefonía, Internet y Comunicación	-	-	-
<b>Otros Gastos Operacionales:</b>	<b>22,094,087</b>	<b>-</b>	<b>22,094,087</b>
Materiales y Suministros	-	-	-
Piezas y Accesorios para Reparación de Equipos	-	-	-
Mantenimiento Edificios y Reparaciones	-	-	-
Mantenimiento y Reparación de Baños	-	-	-
Arrendamiento de Equipos y Terrenos	-	-	-
Servicios Profesionales y Consultivos	-	-	-
Servicio de Seguridad y Vigilancia	-	-	-
Otros Servicios y Gastos Misceláneos	750,002	-	750,002
Suministro de Gas	-	-	-
Recogido de Basura	-	-	-
Seguros - Propiedad, Responsabilidad Pública y Administrativa	-	-	-
Combustible	-	-	-
Recursos de Información (Suscripciones Revistas y Libros - Bibliotecas):	-	-	-
Gastos de Viaje (Alojamiento), Transportación, Dietas y Proyección Institucional)	-	-	-
Compra y Sustitución de Equipos	-	-	-
Compra y Sustitución de Equipos para Baños	-	-	-
Costos de Mejoras Permanentes/ Programa de Proyectos de Capital	6,000,000	-	6,000,000
CAPEX Federal Funds	-	-	-
Mejoras de Capital (Equipo)	-	-	-
Otros Servicios y Gastos Operacionales / Costos de Empresas Universitarias	-	-	-
Gastos de Acreditación	250,000	-	250,000
Gastos Misceláneos	-	-	-
Estipendios a Estudiantes & Ayudantías de Cátedra e Investigación	-	-	-
Pareos de Fondos Proyectos de Investigación	5,211,131	-	5,211,131
Reembolso de Costos Indirectos	716,954	-	716,954
Reembolso Cuota de Tecnología	-	-	-
Reembolso Oferta Académica No Tradicional y Otros Ingresos	-	-	-
Servicios Profesionales y Consultivos - Servicios Legales Externos	-	-	-
Servicios Profesionales de Auditoría Estados Financieros	-	-	-
Gastos Operacionales - Plaza Universitaria	-	-	-
Pagos de Sentencias e Indemnización Daños Físicos	-	-	-
Cargos Bancarios - Servicio Sistémico - UPR	-	-	-
Pago Deuda Pública y Líneas de Crédito	-	-	-
Oracle - Soporte Técnico y Oracle Cloud - Mantenimiento	-	-	-
CARES Act - Emergency Relief - Institutional	-	-	-
PMO - Project Management Office	-	-	-
Fondo Institucional Becas UPR - Plan Fiscal Ayuda al Estudiante no matrícula	-	-	-
Aportaciones Universitarias	36,000	-	36,000
Pell Allowance	-	-	-
Fondo Becas, Ayudantías y Estipendios UPR	9,130,000	-	9,130,000

Universidad de Puerto Rico  
Estimado de Ingresos y Presupuesto Recomendado- Consolidado  
Año Fiscal 2020-2021



**Resumen: Pago de Deuda Pública y Línea de Crédito**

Descripción:	Fondo General	Fondos Restrictos	UPR Consolidado
<b>Estimados de Ingresos:</b>	\$ -	\$ -	\$ -
<b>Aportaciones Gobierno de Puerto Rico:</b>	-	-	-
Ley Núm. 2 - 1966 (Fórmula Financiamiento 9.66 %)			-
Ley Núm. 36 - 2005 (Juegos Azar)			-
Otras Asignaciones Gobierno PR			-
Asignación de Becas Legislativas			-
Resoluciones Conjuntas - Aportaciones del Gobierno			-
<b>Ingresos Propios:</b>	-	-	-
<b>Matricula:</b>	-	-	-
Sub-Graduada			-
Graduada			-
<b>Ajuste Matricula - Pago de la Deuda</b>			-
<b>Matricula - Otros Programas (Educación Continua)</b>			-
<b>Matriculas de Programas - Fondos Externos</b>			-
<b>Cuotas:</b>	-	-	-
Cuota de Mantenimiento			-
Cuota de Laboratorio			-
Cuota de Tecnología			-
<b>Programas No Tradicionales - UNEX</b>			-
<b>Otros Derechos y Cuotas</b>			-
<b>Ingresos Misceláneos</b>			-
<b>Ingresos sobre Inversiones</b>			-
<b>Recobro Costos Indirectos (FADI)</b>			-
<b>Ingreso Anual DUI</b>			-
<b>Otros Ingresos:</b>	-	-	-
Servicios Educativos y Auxiliares			-
Becas y Ayudas Económicas			-
Proyectos de Investigación y Enseñanza			-
Servicios Hospitalarios			-
Donativos y Contratos con Entidades Privadas			-
Donativos y Contratos Estatales			-
Pareos de Fondos Proyectos de Investigación			-
Otros			-
CARES Act - Emergency Relief - Institutional			-
Programa de Proyectos de Capital			-
Mejoras de Capital (Equipo)			-
CAPEX Federal Funds			-

Descripción:	Fondo General	Fondos Restrictos	UPR Consolidado
<b>Presupuesto Preliminar por Concepto de Gastos:</b>	\$ -	\$ -	\$ -
<b>Nómina y Aportes Patronales:</b>	-	-	-
<b>Nómina:</b>	-	-	-
Personal Docente-Sueldos, Compensaciones & Bonificaciones			-
Personal No Docente-Regular y Contrato			-
Beneficios- Bono de Navidad y Otros Pagos			-
<b>Aportaciones Patronales:</b>	-	-	-
Aportaciones Patronales - Federales y Estatales			-
Aportación al Sistema de Retiro UPR 18%			-
Aportación Institucional al Sistema de Retiro Central - Pay Go			-
Aportación al Plan Médico de Empleados- Servicios Médicos y Farmacia			-
Aportación Adicional al Sistema de Retiro			-
Aportación Patronal Plan Médico - Jubilados			-
Otros Beneficios			-
<b>Facilidades y Pagos por Servicios Públicos:</b>	-	-	-
Energía Eléctrica			-
Agua y Alcantarillado			-
Servicio de Telefonía, Internet y Comunicación			-
<b>Otros Gastos Operacionales:</b>	-	-	-
Materiales y Suministros			-
Piezas y Accesorios para Reparación de Equipos			-
Mantenimiento Edificios y Reparaciones			-
Mantenimiento y Reparación de Baños			-
Arrendamiento de Equipos y Terrenos			-
Servicios Profesionales y Consultivos			-
Servicio de Seguridad y Vigilancia			-
Otros Servicios y Gastos Misceláneos			-
Suministro de Gas			-
Recogido de Basura			-
Seguros - Propiedad, Responsabilidad Pública y Administrativa			-
Combustible			-
Recursos de Información (Suscripciones Revistas y Libros - Bibliotecas)			-
Gastos de Viaje (Alojamiento, Transportación, Dietas y Proyección Institucional)			-
Compra y Sustitución de Equipos			-
Compra y Sustitución de Equipos para Baños			-
Costos de Mejoras Permanentes			-
Programa de Proyectos de Capital			-
CAPEX Federal Funds			-
Mejoras de Capital (Equipo)			-
Otros Servicios y Gastos Operacionales / Costos de Empresas Universitarias			-
Gastos de Acreditación			-
Gastos Misceláneos			-
Estipendios a Estudiantes & Ayudantías de Cátedra e Investigación			-
Pareos de Fondos Proyectos de Investigación			-
Reembolso de Costos Indirectos			-
Reembolso Cuota de Tecnología			-
Reembolso Oferta Académica No Tradicional y Otros Ingresos			-
Servicios Profesionales y Consultivos - Servicios Legales Externos			-
Servicios Profesionales de Auditoría Estados Financieros			-
Gastos Operacionales - Plaza Universitaria			-
Pagos de Sentencias e Indemnización Daños Físicos			-
Cargos Bancarios - Servicio Sistemático - UPR			-
Pago Deuda Pública y Líneas de Crédito			-
Oracle - Soporte Técnico y Oracle Cloud - Mantenimiento			-
CARES Act - Emergency Relief - Institutional			-
PMO - Project Management Office			-
Fondo Institucional Becas UPR - Plan Fiscal Ayuda al Estudiante no matricula			-
Aportaciones Universitarias			-
Pell Allowance			-
Fondo Becas, Ayudantías y Estipendios UPR			-

## **VI. DISPOSICIONES REGLAMENTARIAS PARA LA OPERACIÓN DEL PRESUPUESTO DE LA UPR AÑO FISCAL 2020-2021**

La Ley 1 de 20 de enero de 1966, según enmendada, delega en los rectores de la UPR, conjuntamente con las Juntas Administrativas, la administración de este presupuesto. Además, serán responsables del cumplimiento de las medidas establecidas para lograr la eficiencia fiscal de la UPR.

1. Todos los recintos y las unidades del sistema universitario de la UPR, en coordinación con la OCP, llevarán a cabo un proceso de evaluación interna de las operaciones administrativas, académicas y de servicios, a base de los retos fiscales esperados, que será la base para el proceso presupuestario para los próximos años fiscales.

Como resultado de ese proceso de evaluación interna, los rectores convocados a presentar ante el presidente de la Universidad, el Comité de Presupuesto de la Oficina del presidente de la UPR, un informe detallado con la distribución de fondos otorgados para el año fiscal 2020-2021 en cada uno de los diferentes programas o actividades de su recinto y unidad.

2. Se revisará el vigor de las certificaciones y cartas circulares relacionadas con las medidas de control de gastos y ahorros, según detalle:
  - a. Eliminación de los pagos por concepto de exceso de licencia ordinaria acumulada.
  - b. Eliminación del pago de exceso de licencia por enfermedad.
3. Se añaden nuevas medidas de control de gastos y ahorros:
  - a. Se garantiza la aportación patronal al plan médico de los empleados.
  - b. Los recintos y las unidades institucionales no podrán contraer obligaciones que excedan las asignaciones autorizadas para este año fiscal vigente ni comprometer, en forma alguna, a la UPR en contratos o negociaciones que conlleven pagos futuros, a excepción de asuntos expresamente autorizados por la Junta de Gobierno.
4. La distribución presupuestaria interna de los recintos y de las unidades estimará los niveles adecuados de asignaciones presupuestarias para las cuentas de aportaciones patronales (Seguro Social, Medicare y Fondo del Seguro del Estado), y las asignaciones para: agua y alcantarillado, combustible, primas de seguros, servicios de seguridad y vigilancia, y servicios de comunicación, suscripciones para referencias de libros y revistas y materiales de laboratorios.

La totalidad de los fondos son asignados a las unidades al principio del año fiscal. Administración Central no retiene fondos para ser distribuidos durante el año. Es requisito que se tomen las medidas necesarias para no incurrir en ningún sobregiro sobre el presupuesto asignado a los recintos y las unidades.

5. Las siguientes partidas presupuestarias serán de uso **RESTRICTO**, por lo que las unidades institucionales **no** podrán redistribuir ningún balance libre de las asignaciones dispuestas para otros propósitos para las cuales han sido destinadas:
  - a. Aportación Patronal al Sistema de Retiro de Empleados, y que la misma sea consistente con lo que consigne el Plan Fiscal Certificado de la Universidad.
  - b. Aportación Patronal adicional al Sistema de Retiro de Empleados a cada recinto y unidad para cumplir con las necesidades del Sistema de Retiro para reducir el déficit actuarial
  - c. Servicios Médicos a Empleados
  - d. Cuotas de mantenimiento, laboratorios y tecnología
6. Los rectores serán responsables de establecer medidas para promover el ahorro en el consumo de energía, mejorar la eficiencia energética en los edificios, mejorar el rendimiento en las instalaciones de refrigeración, agua caliente sanitaria e iluminación y maximizar la asignación destinada para el pago de energía eléctrica.
7. Las necesidades de capital humano deben estar enmarcadas en el plan de reclutamiento y presupuesto de cada recinto y unidad como un gasto recurrente. Cuando sea necesario ocupar un puesto vacante, como primera alternativa, el recinto o la unidad utilizará el mecanismo de traslado, destaque de empleados regulares, reclasificación o nombramiento conjunto. El reclutamiento de personal docente de alta prioridad institucional, según se desprende del Plan de Reclutamiento de Docentes (estudio de necesidad) de la unidad y recinto, siguiendo las premisas establecidas por la Vicepresidencia de Asuntos Académicos e Investigación enmarcados en:
  - o Proveer un servicios directo y esencial al estudiante;
  - o Requerimiento indispensable e imprescindible para asegurar el cumplimiento de las agencias acreditadoras;
  - o Para sustituir servicios que con anterioridad fueron provistos mediante subcontratación, cuando se pueda probar que esto redundará en un ahorro neto, considerando todos los costos relativos entre ambas opciones.
8. Se instruye a los rectores a considerar el aumento en los puestos del Personal Docente (PD) hasta un tres por ciento (3%) para estar alineados con el Plan Fiscal.

9. En general, como medida de responsabilidad fiscal y administrativa, todas las acciones de personal y el reclutamiento de personal adicional se realizará en armonía con la situación fiscal de los distintos fondos externos disponibles en cada recinto y unidad. La universidad no cuenta con fondos reservados para atender sobregiros en cuentas de fondos externos que surjan por decisiones internas en los recintos y en las unidades.
10. Es responsabilidad del rector de cada recinto y unidad mantener los controles y mecanismos necesarios para asegurar la sana administración y la mejor utilización de los recursos conforme a las leyes, reglamentos y normas aplicables. Además, asumirá total responsabilidad por las transacciones delegadas y que se cumpla con todo lo establecido en estas disposiciones, así como mantener el uso del presupuesto autorizado sin exceder las asignaciones aprobadas.
11. Las Juntas Administrativas de cada recinto y unidad deberá considerar propuestas para nuevos desarrollos académicos que demuestren armonía con la planificación institucional y que cuenten con los recursos fiscales para su implantación, sin menoscabo a sus compromisos, y actividades académicas y administrativas actuales. Las propuestas de nuevos programas deberán incluir un informe sobre el presupuesto requerido y una certificación de la disponibilidad de fondos del recinto de la unidad proponente, en coordinación con la OCP, para su implantación.
12. A los fines de optimizar los recursos disponibles, las recintos y unidades maximizarán el cupo por sección en los cursos de salón de clases. Esto, sin menoscabo del compromiso de la institución de ofrecer los cursos, según correspondan, en la secuencia curricular reconocida de los programas, ni de los requerimientos aplicables de salud, seguridad y permisología.
13. Los rectores promoverán e incentivarán la productividad y la eficiencia administrativa, como también la optimización de la oferta académica a través del avalúo y la planificación académica basada en datos. Se exhorta a establecer alianzas y acuerdos entre recintos y unidades en aquellas iniciativas que permitan reducir gastos. Además, promoverán la búsqueda y obtención de nuevos ingresos basados en las siguientes áreas de oportunidad:
  - a. Estudiantes de nuevo ingreso, transferidos y graduados
  - b. Filantropía
  - c. Fondos Federales
  - d. Contratos y Acuerdos
  - e. Propuestas de subvención
  - f. Educación a Distancia



Es necesario fomentar y facilitar las estructuras para lograr las metas de nuevos recaudos y la transformación institucional en búsqueda de una mayor autonomía fiscal.

14. Todos los recintos y las unidades del sistema dedicarán esfuerzos en el área de reclutamiento de estudiantes para los programas académicos que representan nueva oportunidad para generar ingresos adicionales.
15. Cada recinto y unidad preparará un Informe Detallado de la Distribución de los Recursos Asignados, según presentado por el rector del recinto y de la unidad a la Junta Administrativa. Este cuerpo incorporará estas asignaciones en los diferentes programas o actividades de acuerdo a los propósitos primordiales que han sido asignados.

La referida distribución reflejará el cumplimiento con los requisitos de las anteriores disposiciones. Una vez esta distribución sea considerada y aprobada por la Junta Administrativa de cada recinto y unidad, se remitirá a la OCP, en o antes del *31 de agosto de 2020*, el desglose del Presupuesto por Programas y Código de Gastos, en el formato que establezca la OCP.

16. Los recintos y las unidades someterán a la OCP un Informe de Proyecciones Presupuestarias Trimestrales para los períodos terminados en las siguientes fechas: 30 de septiembre de 2020, 31 de diciembre de 2020 y 31 de marzo de 2021 que demuestre el Estado de Cuentas y Proyecciones de Gastos al 30 de junio de 2021.

Las unidades institucionales dispondrán de 10 días calendario para elaborar y someter la Proyección Trimestral, esto a partir de la fecha de cierre del período trimestral. Es mandatorio para todas las unidades el fiel cumplimiento con las fechas de entrega establecidas para las Proyecciones de Gastos. La OCP podrá solicitar cualquier información adicional que estime necesaria para realizar el análisis correspondiente.

El presidente podrá encomendar, a través de los funcionarios en quienes delegue, la evaluación de la administración presupuestaria en cada una de las unidades del sistema para asegurar el cumplimiento de todas las disposiciones de la administración presupuestaria establecida por la Junta de Gobierno. El presidente preparará y someterá informes periódicos sobre la situación presupuestaria de cada recinto y unidad. La Junta de Gobierno se reserva la facultad de dejar sin efecto las disposiciones delegadas a aquellas unidades institucionales que no cumplan con lo establecido en esta Certificación.

17. La Oficina del Presidente de la UPR, a petición de la Junta de Gobierno, proveerá toda la información que se requiera para los correspondientes análisis fiscales que se realicen en los comités de trabajo o para los asuntos de la agenda general.

18. Las Oficinas de Finanzas, en coordinación con las Oficinas de Presupuesto de cada recinto y unidad, prepararán en conjunto la liquidación presupuestaria correspondiente una vez transcurrido el año fiscal y se asegurarán de que el sistema de contabilidad financiera provea para el seguimiento, el control y la información necesaria para la preparación anual del Estado Financiero de la UPR.
19. Las Oficinas de Finanzas, que administran los fondos externos de recintos y de las unidades, deberán cumplir con el cuadro de las cuentas activas de recursos económicos extrauniversitarios.
20. El rector de cada recinto y unidad se asegurará que las Oficinas de Finanzas lleven a cabo gestiones agresivas de cobro de las deudas por servicios prestados por los recintos y las unidades a las diferentes agencias, departamentos y entidades públicas y privadas para que el sistema financiero de la UPR recupere totalmente su capacidad operacional y fiscal.
21. Las solicitudes de asignaciones de fondos adicionales por parte de los recintos y de las unidades institucionales durante el transcurso del año fiscal 2020-2021, deberán ser ampliamente justificadas y evidenciadas. Toda solicitud vendrá acompañada con el legajo correspondiente (nóminas, contratos, facturas, etc.). Las peticiones que no cumplan con este requisito serán devueltas a los recintos y las unidades sin ser procesadas.  
  
Se solicitarán informes periódicos del uso de los fondos adicionales que sean asignados y éstos no podrán ser utilizados para otros propósitos sin previa justificación y autorización.
22. El Director de Presupuesto de la OCP alertará al presidente de la Universidad de toda situación anómala o de incumplimiento con estas disposiciones, que detecte en cualquiera de los 11 recintos y unidades, y la Administración Central.
23. El presidente de la UPR mantendrá informada a la Junta de Gobierno sobre cualquier situación que amerite atención inmediata de ese Cuerpo para asegurar el cumplimiento de estas Disposiciones, según aprobada por esta Certificación.

