



UNIVERSIDAD DE PUERTO RICO EN ARECIBO
DECANATO DE ASUNTOS ACADÉMICOS



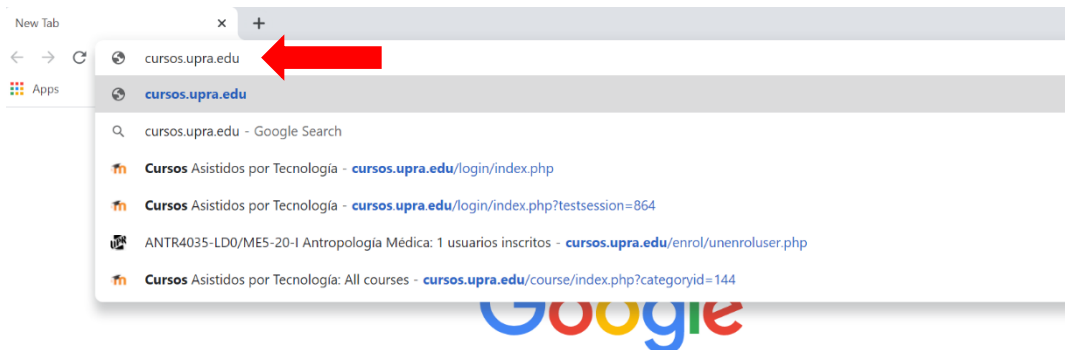
Programa de Educación a Distancia

**INSTRUCCIONES PARA LA COMUNICACIÓN CON LOS ESTUDIANTES DEL
CURSO A TRAVÉS DE LA PLATAFORMA CURSOS ASISTIDOS POR TECNOLOGÍA
(Cursos que NO incluyen en la sección los códigos D o H)**

1. Seleccione su navegador de búsqueda (“web browser”) predilecto, sin embargo, se recomienda utilizar Google Chrome.



2. Escriba **cursos.upra.edu** en la barra de búsqueda del navegador y oprima “ENTER” en su teclado.



3. Deberá aparecerle la pantalla principal de la plataforma Cursos Asistidos por Tecnología.



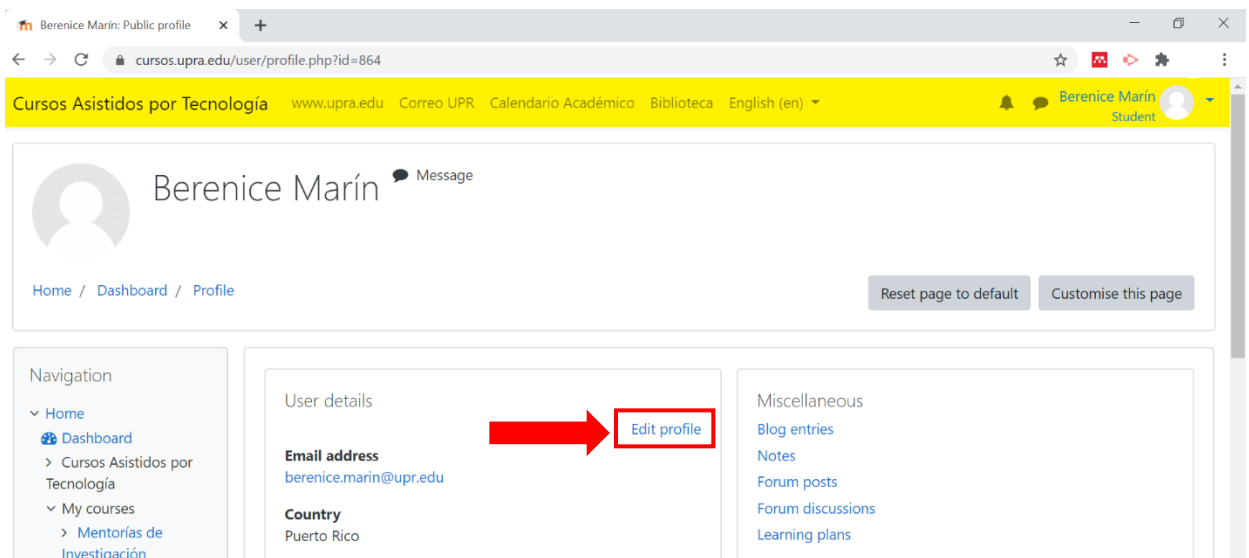
4. Con su cuenta del correo institucional y contraseña, acceda a la plataforma de Cursos Asistidos por Tecnología. ****NO es necesario colocar el @upr.edu para acceder***



5. Al entrar a su cuenta de Cursos Asistidos por Tecnología, en el lado superior derecho presione sobre su nombre y aparecerá el menú de opciones de su página. En la misma debe oprimir la opción de “Profile / Perfil” para colocar su imagen de perfil.

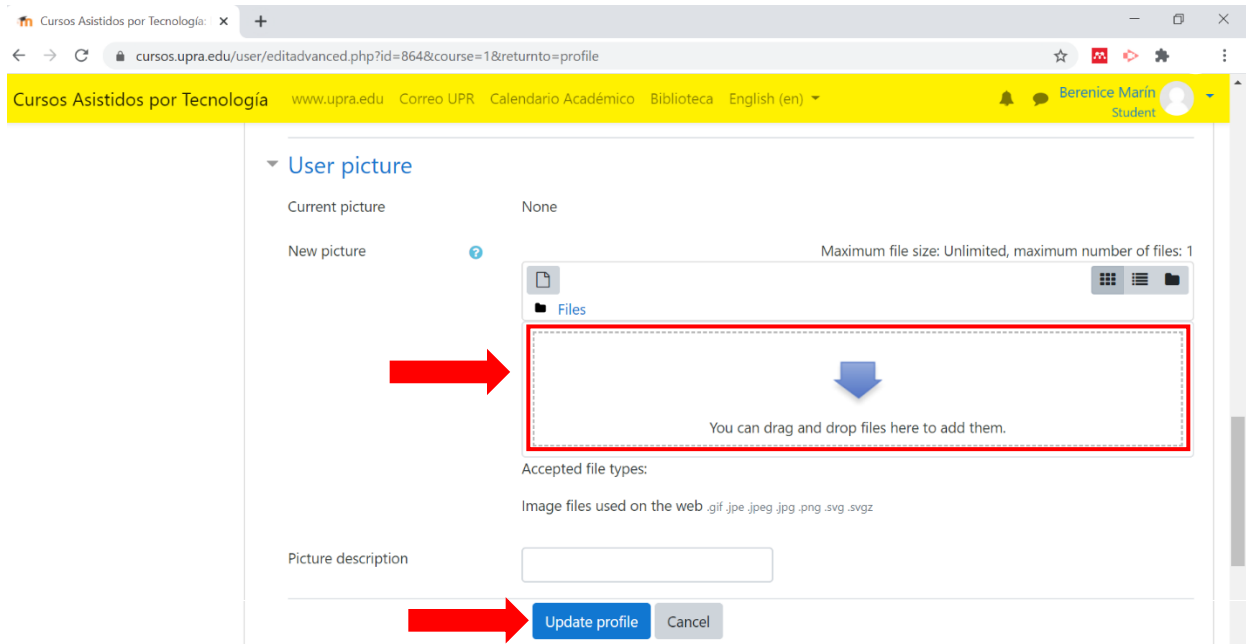


6. En su “Profile / Perfil” seleccione la opción “Edit profile / Editar perfil”.



7. Utilice la barra de desplazamiento a la derecha para deslizarse hasta encontrar la opción de “User picture / Imagen de usuario”. Arrastre su imagen de perfil desde la carpeta donde este guardada al encasillado destacado a continuación. Luego, al final de la página seleccione la opción “Update profile / Actualizar perfil”.

8.



¡LISTO!

De tener algún problema, puedes escribirnos a través del correo electrónico apoyo.arecibo@upr.edu