



**CERTIFICACIÓN 1 (2025-2026)**

Yo, Terilyn Sastre Fuente, secretaria de la Junta de Gobierno de la Universidad de Puerto Rico, CERTIFICO QUE:

La Junta de Gobierno, en su reunión extraordinaria del 18 de julio de 2025, con la recomendación del presidente de la Universidad de Puerto Rico y el endoso del Comité de Asuntos Financieros, acordó:

Enmendar la Certificación 158 (2024-2025) y aprobar la **nueva** distribución del presupuesto de la Universidad de Puerto Rico de las unidades y oficinas para el año fiscal 2025-2026 ascendente a \$781,479,836.

Se dispone, además, que quedará sin efecto cualquier otra certificación, norma o circular que pueda existir o estar en vigor en la Universidad de Puerto Rico que esté en contravención con lo dispuesto.

Y PARA QUE ASÍ CONSTE, expido la presente Certificación, en San Juan, Puerto Rico, hoy 18 de julio de 2025.



Lcda. Terilyn Sastre Fuente  
Secretaria



Universidad  
*de* Puerto Rico

2025-26

# MEMORIAL DE PRESUPUESTO



**Dra. Zayira Jordán Conde**  
**Presidenta**

18 de julio de 2025

## **Universidad de Puerto Rico**

### **Presupuesto | Propuesta Año Fiscal 2025-2026**

#### **Base Legal**

*Ley Núm. 1 de 20 de enero de 1966*

La Ley Núm. 1 de 20 de enero de 1966 tiene el propósito de reorganizar la Universidad de Puerto Rico (“UPR” o “Universidad”), reafirmar y robustecer su autonomía y facilitar su continuo crecimiento. La Universidad continuará siendo una corporación pública.

*Ley Núm. 2 de 20 de enero de 1966*

La Ley Núm. 2 de 20 de enero de 1966 se estableció para asignar fondos a la UPR para el año fiscal de 1967, y autorizar que la asignación de fondos en años subsiguientes sería en fórmula. Posteriormente, desde la aprobación de la *Puerto Rico Oversight, Management, and Economic Stability Act, Pub. L. No. 114-187, 130 Stat. 549 (codified at 48 U.S.C. § 2101 (2016) (Ley PROMESA)*, dichas asignaciones de fondos quedan supeditadas a lo establecido mediante lo consignado a través del Plan Fiscal Certificado.

*Ley Núm. 3 de 20 de enero de 1966*

La Ley Núm. 3 de 20 de enero de 1966 autoriza a la UPR a emitir bonos de rentas para la adquisición o construcción de cualquier proyecto, comprometiendo el ingreso obtenido por derechos de matrícula, cuotas de estudiantes y otros pagos impuestos y cobrados por La Universidad. Sin embargo, luego de la aprobación de la Ley PROMESA, dicha autorización queda sujeta a cumplir los requisitos que impone dicha legislación.

#### **Resumen Ejecutivo**

Este documento que presentamos refleja el estatus de la Universidad de Puerto Rico al presente, sus fortalezas, sus retos y sus necesidades en términos de presupuesto. Todo esto en el marco del cumplimiento de su misión con Puerto Rico y con el mundo. Según establecido en la ley habilitadora de la Universidad, Ley Núm. 1 de 20 de enero de 1966, según enmendada, ésta tiene como propósito, “transmitir e incrementar el saber por medio de las ciencias y de las artes, poniéndolo al servicio de la comunidad a través de la acción de sus profesores, investigadores, estudiantes y egresados”, y “vinculada a los valores e intereses de toda la comunidad”. Su hoja de ruta para los próximos años está trazada en el Plan Estratégico institucional 2023-2028, aprobado por la Junta de Gobierno, mediante la Certificación Número 16, 2023-2024.

La Universidad representa una inversión para el presente y el futuro del país, y es un pilar fundamental hacia nuestro desarrollo económico y potencial de sustentabilidad, a los cuales aspiramos. En años recientes hemos dado pasos firmes en establecer estrategias hacia la capacidad de aumentar la generación de fondos propios, y la captación de fondos externos y donativos. En este memorial justificamos, además, la necesidad de proteger el financiamiento de la Universidad en el contexto actual de Puerto Rico, que incluye su transición demográfica y la necesidad imperiosa

de continuar desarrollando la fuerza laboral que sea congruente con la sociedad y el mercado del futuro. Hacemos énfasis que, en el futuro inmediato, nos preocupa la sostenibilidad de las investigaciones actualmente activas, la habilidad de atraer futuras investigaciones que requieren fondos de pareo institucional, y la capacidad de mantener y expandir la oferta académica especializada que nos distingue de otras instituciones de educación superior en el país, así como la capacidad de atraer y reclutar a poblaciones de estudiantes adultos, estudiantes ciudadanos americanos no domiciliados y estudiantes internacionales. Al enfrentarnos a una sociedad compuesta en su 33% de adultos mayores, nos proponemos abrir ofertas de certificaciones y estudios libres en áreas como informática, entrenamientos para cuidadores de pacientes con condiciones médicas crónicas y terminales, y demencias, entre estas el Alzheimer, entre otras.

En este nuevo ciclo fiscal, renovamos nuestro compromiso institucional con la utilización óptima de los fondos públicos asignados y mantener la excelencia académica que siempre nos ha caracterizado.

## I. RETOS ENCONTRADOS EN EL PRESUPUESTO DEL 2024-2025

En el año fiscal 2024-2025 la administración enfrentó grandes retos relacionados a la salud financiera de la institución y sus unidades. El presupuesto consolidado aprobado para gastos de funcionamiento para el año corriente fue de \$1,255,790,000 autorizado mediante la Certificación 17, 2024-2025, de la Junta de Gobierno (JG) de la Universidad de Puerto Rico. El mismo fue de \$820,547,500 (66%) de recursos en el Fondo General y \$435,242,500 (34%) en fondos restringidos.

La Junta de Supervisión y Administración Financiera (JSAF) condicionó \$102 millones al cumplimiento de hitos o "milestones" establecidos por un grupo de trabajo ("stakeholders"). La UPR constituyó el grupo de trabajo, compuesto por un conjunto de dieciocho (18) personas de interés ("stakeholders"), quienes eran representantes de los sectores de gobierno, la industria, la academia y la investigación, para desarrollar propuestas que abordasen los desafíos actuales de la institución, ante una necesidad de renovación y reestructuración académica y administrativa para servir más eficientemente las necesidades del país.

Como resultado de las labores del Grupo de Trabajo, se plantearon dieciséis (16) iniciativas, siete (7) de las cuales son habilitadoras para la transformación y se crearon unas treinta (30) acciones. De estas, la UPR trabaja actualmente en siete (7) de ellas, en colaboración con la JSAF y la Administración Central (AC).

Estas acciones están enfocadas en mejorar la atracción y retención de estudiantes y poder contrarrestar la disminución en la matrícula que ha afectado al sistema universitario; fortalecer la situación financiera controlando los gastos y diversificando los ingresos; optimizar la gestión académica y administrativa en los distintos recintos, mejorando su eficiencia; mejorar los resultados y la relevancia de los programas académicos alineados a las necesidades del Puerto Rico de hoy y el mercado laboral; maximizar la utilización de nuestros espacios y garantizar el mantenimiento óptimo de las instalaciones universitarias y mejorar la accesibilidad de datos a través del sistema para facilitar la toma de decisiones en la base de datos.

La recientemente establecida Oficina de Desarrollo, Innovación y Transformación (ODIT) es la responsable de gestionar estas iniciativas, y actualmente se encuentra evaluando el progreso de estas.

**Tabla 1. Acciones Inicativas Transformación Institucional**

---

<b>Acción 1:</b>
Mejorar la visibilidad de la propuesta de valor de la UPR para estudiantes en y fuera de Puerto Rico a través de campañas de mercadeo y reclutamiento.
<b>Acción 2:</b>
Ampliar el acceso a cursos universitarios para estudiantes de escuela superior mediante el fortalecimiento de programas presenciales y virtuales (por ejemplo, el programa Adelanta), ofreciendo créditos que sean transferibles y aplicables en sus futuros programas universitarios.

---

---

**Acción 3:**

Expandir la oferta centralizada de programas virtuales relevantes, tanto sincrónicos como asincrónicos, que se ajusten a las necesidades de los estudiantes tradicionales y no tradicionales.

**Acción 7:**

Optimizar la oferta de programas académicos a través de los recintos, evaluando la relevancia de dichos programas ante las demandas cambiantes de los estudiantes y la industria, priorizando el fortalecimiento de aquellos que mejor se alinean con estas necesidades emergentes.

**Acción 13:**

Simplificar los procesos para el desarrollo y lanzamiento de nuevos programas académicos mediante la creación de un sistema que habilite a la universidad para responder ágilmente a las cambiantes necesidades de los estudiantes y la industria.

**Acción 20:**

Fortalecer la infraestructura de datos mediante la adquisición y monitoreo de información crítica para la toma de decisiones incluyendo datos académicos estudiantiles, recursos humanos, aspectos financieros, detalles de infraestructura, datos de investigación e información de admisión y retención.

**Acción 22:**

Realizar una evaluación de la sostenibilidad y de las posibles alternativas para el sistema universitario actual de 11 recintos, explorando opciones como la especialización de recintos o la organización de estos en centros universitarios multi-recinto.

---

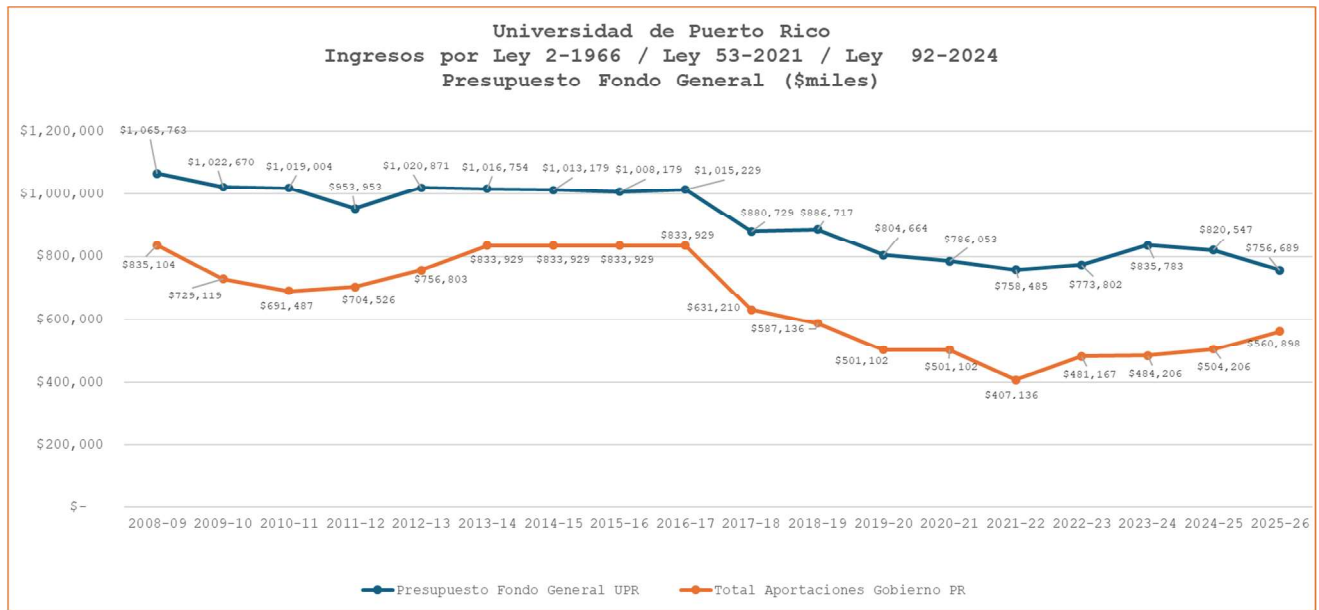
## II. PROCESO PRESUPUESTARIO 2025-2026

El proceso de confección del presupuesto para el año fiscal 2025-2026 ha sido uno arduo que ha conllevado un extenso proceso de reuniones directas con el equipo técnico de la JSAF a cargo de la UPR. En estos diálogos, el equipo fiscal de la UPR planteó a la JSAF cómo los recortes presupuestarios afectan la operación, viabilidad y acreditaciones de la institución. Además, se presentaron datos y gastos históricos, señalando que las premisas para evaluar la institución contra los planes fiscales deben ser reevaluadas. Hemos informado al equipo de la JSAF que los recortes a la asignación irrestricta del Gobierno de Puerto Rico afectan la operación y misión de la UPR, dificultando demostrar sostenibilidad financiera a las agencias acreditadoras. Hemos trabajado con la Oficina del Gobernador, la Oficina de Gerencia y Presupuesto (OGP) y la Legislatura para asegurar una asignación irrestricta de al menos \$500 millones sin incluir los \$59 millones de las resoluciones conjuntas, las cuales fueron incluidas en la asignación de \$500 millones del presupuesto 2024-2025.

Mediante la Ley 92 del 14 de junio de 2024, se enmendó el Artículo 105 de la Ley 53-2021, conocida como "Ley para Ponerle Fin a la Quiebra de Puerto Rico", a los fines de aclarar que el total de \$500 millones en la asignación de fondos para la UPR es de uso irrestricto para la operación diaria de la institución.

En el presupuesto del año fiscal 2025-2026 la JSAF consignó una asignación única de \$60 millones adicionales a los \$500 millones destinados a gastos operacionales. Esta asignación subsana el gasto de aproximadamente \$59 requeridos para los objetivos indicados en las resoluciones conjuntas. La JSAF indica que esta asignación adicional para gastos operacionales no es recurrente.

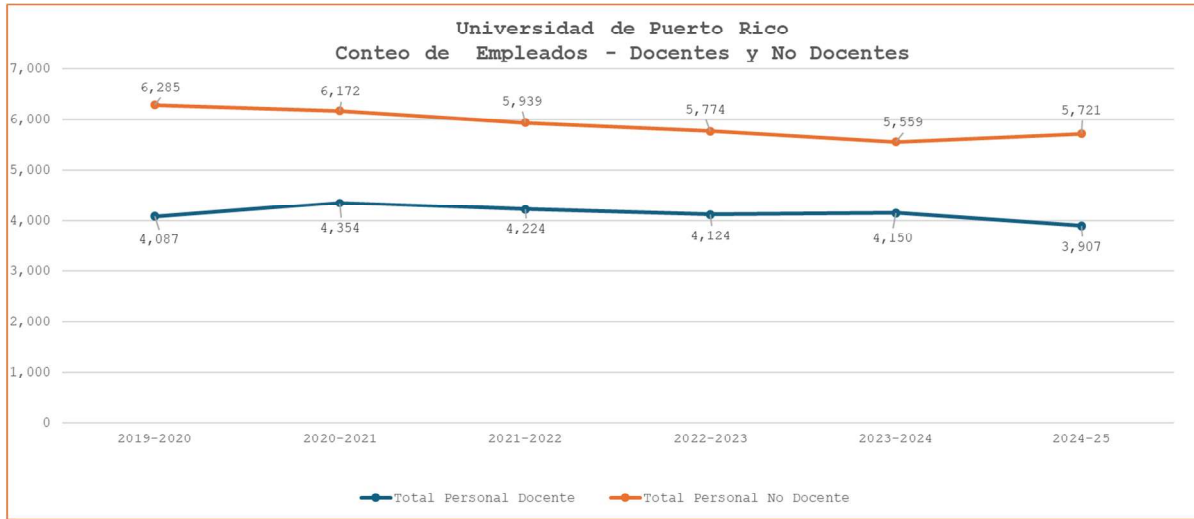
El presupuesto del Fondo General UPR propuesto es de \$757 millones para el año fiscal 2025-2026. A continuación, presentamos una gráfica la cual muestra el comportamiento de los ingresos de la aportación irrestricta del Gobierno de Puerto Rico *versus* el Presupuesto del Fondo General para los gastos de funcionamiento de la UPR histórico desde el año 2008-2009 hasta el 2025-2026.



Uno de los objetivos de la confección del presupuesto es presentarlo de manera que se ajuste a las necesidades de la institución tomando como base los datos históricos de ingresos y gastos del sistema universitario. Estos datos históricos se evalúan recogiendo el insumo de cada unidad, sus necesidades más apremiantes y cambios significativos en partidas de gastos de un año a otro.

## A. Análisis del Gasto de Nómina

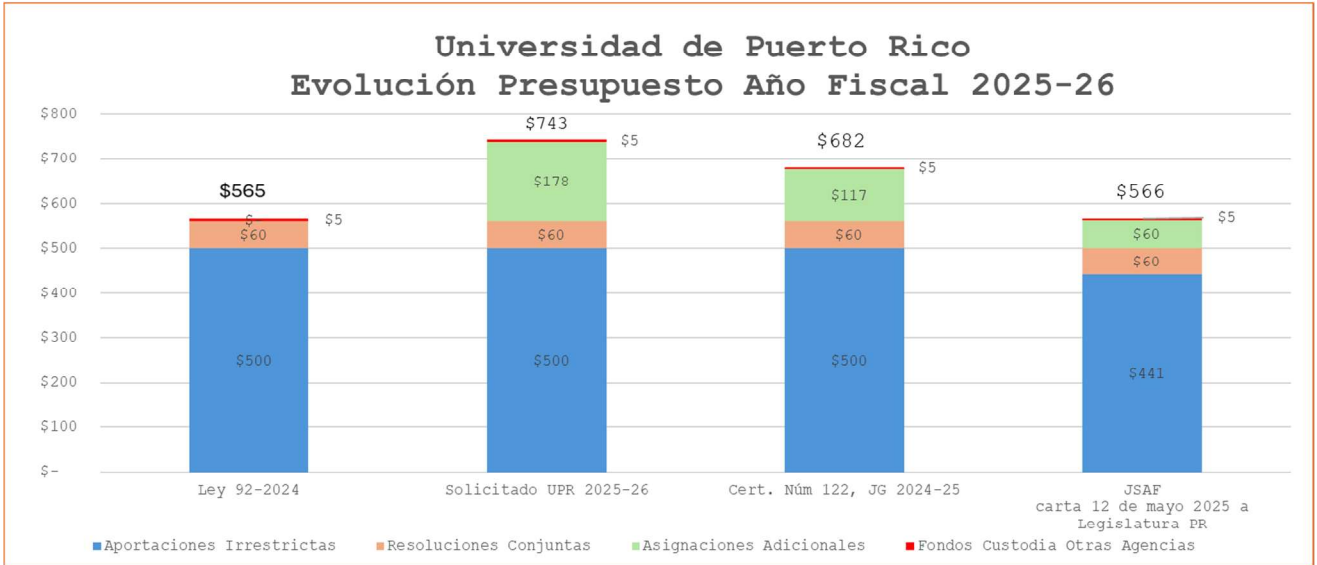
Los dos conceptos más importantes que se han trabajado intensamente con la JSAF, y otros foros, lo son el costo de utilidades y nómina. La cantidad de empleados en la nómina de la institución ha disminuido de manera constante durante los pasados cinco años. La siguiente gráfica muestra este comportamiento:



## B. Asignaciones del Gobierno Central

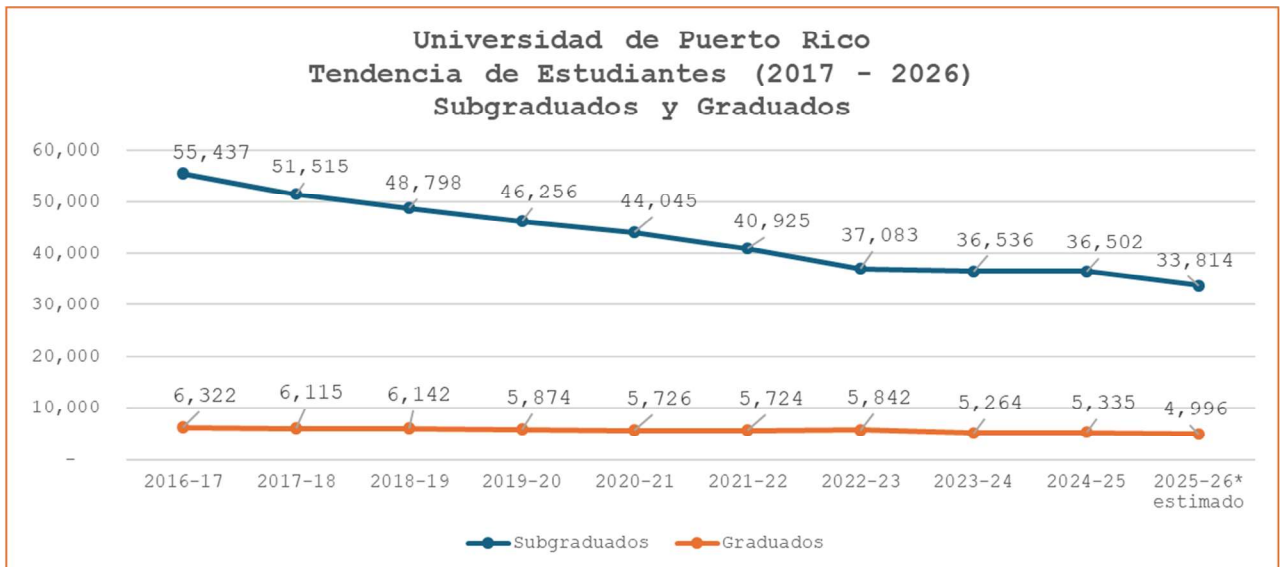
Aunque la institución ha tomado medidas para mejorar la eficiencia en el uso de los fondos y autogenerar fondos adicionales, la UPR necesita mayor presupuesto del Fondo General para mantener su excelencia académica y continuar sirviendo en beneficio del pueblo de Puerto Rico. En el futuro inmediato, nos preocupa la sostenibilidad de las investigaciones actualmente activas, la habilidad de atraer futuras investigaciones que requieren fondos de pareo institucional, y la capacidad de mantener y expandir la oferta académica especializada que nos distingue de otras instituciones de educación superior en el país. También es necesario atraer y reclutar estudiantes no tradicionales, especialmente poblaciones de estudiantes adultos, de la diáspora e internacionales.

Dentro del marco fiscal impuesto por la Ley PROMESA y la JSAF, la Ley 53-2021 fijó la aportación irrestricta de la UPR en \$500,000,000. La administración de la UPR solicitó un presupuesto mínimo de \$673 millones, \$500 millones para gastos operacionales, \$59 millones de Resoluciones Conjuntas, \$102 millones para continuar las iniciativas de reestructuración y renovación universitaria y \$12 millones que permanecen en custodia de otras agencias.



### C. Ingresos Propios y Juegos de Azar

Existen otros dos componentes del Fondo General para gastos de funcionamiento en la UPR, estos son los ingresos propios y los ingresos especiales recibidos de la ley de **Juegos de Azar** cuya asignación el año fiscal 2024-2025 fue de \$71,344,000 millones, y proyectamos recibir la misma cantidad para el año 2025-2026. En el caso de los ingresos propios, el mayor componente son los ingresos de matrícula. La UPR, tomando como base el año 2016-2017, ha perdido 33.35% de los estudiantes subgraduados y 13.21 % en los graduados. En la siguiente grafica se muestran la tendencia del total de estudiantes desde el año 2016-2017 y los números más recientes para el año 2025-2026.



En la siguiente tabla podemos observar los ingresos propios por unidad desde el año 2018-2019 hasta el año 2023-2024. También se incluye cifras preliminares para el año 2024-2025 y proyectado para el 2025-2026.

**UNIVERSIDAD DE PUERTO RICO**  
RESUMEN INGRESOS REGISTRADOS FONDO GENERAL POR UNIDAD  
AÑOS FISCALES 2017-2018 al 2025-2026 (Estimado Preliminar)

UNIDAD	2018-19	2019-20	2020-21	2021-22	2022-23	2023-24	2024-25 Preliminar 28 de Mayo de 2025	2025-26 Estimado Preliminar
Recinto de Río Piedras	\$ 42,735,606	\$ 50,417,048	\$ 49,143,162	\$ 52,415,639	\$ 52,138,405	\$ 51,135,127	\$ 49,127,725	\$ 46,787,400
Recinto Univ de Mayagüez (incluye SEA y EEA)	\$ 40,556,860	\$ 52,146,706	\$ 51,487,813	\$ 53,237,231	\$ 57,681,077	\$ 48,994,282	\$ 52,785,488	\$ 46,315,200
Recinto Ciencias Médicas	\$ 23,161,831	\$ 21,892,806	\$ 26,728,274	\$ 35,499,131	\$ 31,575,208	\$ 26,391,809	\$ 20,841,615	\$ 21,072,700
UPR en Cayey	\$ 10,113,479	\$ 10,956,640	\$ 10,429,116	\$ 10,944,327	\$ 10,483,956	\$ 10,191,748	\$ 10,003,307	\$ 9,607,000
UPR en Humacao	\$ 10,504,945	\$ 10,693,921	\$ 10,097,340	\$ 9,390,533	\$ 9,478,717	\$ 9,857,512	\$ 9,761,216	\$ 9,215,800
UPR en Aguadilla	\$ 8,837,513	\$ 8,676,955	\$ 7,668,787	\$ 9,205,188	\$ 7,906,234	\$ 7,199,669	\$ 6,294,921	\$ 7,285,800
UPR en Arecibo	\$ 11,742,441	\$ 10,551,991	\$ 10,177,683	\$ 11,749,965	\$ 12,793,950	\$ 11,842,360	\$ 11,008,733	\$ 12,477,000
UPR en Bayamón	\$ 12,881,497	\$ 13,887,274	\$ 13,214,844	\$ 13,914,070	\$ 13,773,319	\$ 13,799,642	\$ 13,406,851	\$ 12,420,300
UPR en Carolina	\$ 10,055,070	\$ 9,865,502	\$ 6,999,896	\$ 9,115,780	\$ 10,295,131	\$ 8,786,977	\$ 10,086,716	\$ 10,036,000
UPR en Ponce	\$ 9,434,362	\$ 9,636,368	\$ 9,384,534	\$ 10,361,220	\$ 10,869,848	\$ 11,580,782	\$ 12,224,727	\$ 11,211,100
UPR en Utuado	\$ 2,525,983	\$ 2,408,940	\$ 1,875,825	\$ 1,826,847	\$ 1,552,510	\$ 1,667,846	\$ 1,363,165	\$ 1,207,000
Administración Central	\$ 8,433,494	\$ 7,019,462	\$ 2,867,367	\$ 6,301,365	\$ 14,752,747	\$ 17,854,452	\$ 9,197,730	\$ 10,848,000
<b>Total</b>	<b>\$ 190,983,082</b>	<b>\$ 208,153,613</b>	<b>\$ 200,074,641</b>	<b>\$ 223,961,296</b>	<b>\$ 233,301,102</b>	<b>\$ 219,302,205</b>	<b>\$ 206,102,194</b>	<b>\$ 198,483,300</b>

En cumplimiento a la legislación federal PROMESA, el presupuesto del año 2025-2026 está enmarcado en el Plan Fiscal trabajado luego el 13 de junio de 2025, una vez fueron atendidos los señalamientos de la JSAF (*Notice of Violation*) recibidos el 30 de mayo de 2025.

#### D. Asignaciones Legislativas

En el caso de las Resoluciones Conjuntas, luego de la conferencia legislativa se aprobó en el proyecto de presupuesto 14 partidas ascendentes a \$59,692 millones. Las Resoluciones Conjuntas que recibe la UPR no proveen fondos para gastos de funcionamiento de la Universidad, con excepción de las partidas para adiestramientos y seminarios a empleados públicos. La asignación presupuestaria de estas dos partidas asciende a aproximadamente \$20.0 millones. Una vez prestado el servicio, la UPR obtiene el beneficio del 60% de la asignación para gastos de funcionamiento.

**UNIVERSIDAD DE PUERTO RICO  
RESOLUCIONES CONJUNTAS  
AÑO FISCAL 2025-2026**

<b>RESOLUCIÓN CONJUNTA</b>	<b>DESCRIPCIÓN</b>	<b>ASIGNACIÓN</b>
RC 17 de 2013	Becas o Préstamos Estudiantes de Medicina, Odontología y Medicina Veterinaria	\$ 500,000
Ley 299 de 2003	Internos y Residentes	20,900,000
Ley 170 de 2002	Becas y Ayudas Educativas	9,501,000
Ley 105 de 2013	Departamento de Cirugía y Centro de Trauma	2,500,000
Ley 158 de 2013	Centro Menores Victimas Agresión Sexual	1,330,000
Ley 235 de 2004	Establecer el Centro de Estudios Avanzados para Personal de Emergencias Médicas del Secotr Público	500,000
Ley 237 de 1999	Estudio de Tejidos Cerebrales de las Personas Fallecidas Diagnosticadas con Alzheimer	50,000
Ley 259 de 2000	Gastos de funcionamiento del Programa para la Prevención y Vigilancia de Emergencias Médicas de Niños	67,000
Ley 17 de 2013	Centro Ponceño de Autismo	87,000
RC 1527 -2004	Servicios a médicos indigentes	1,719,000
Ley 264 de 2000	Gastos funcionamiento Programa de Asistencia Tecnológicas	855,000
Orden Ejecutiva No 2017-021	Entrenamientos y servicios técnicos, según la aprobación de la Junta de Supervisión	10,000,000
RC	Departamento de Educación adiestramiento para maestros y directores	10,021,000
Ley 106 de 2002	Red Sísmica y Red de Moviento de Puerto Rico	1,662,000
<b>TOTAL</b>		<b>\$ 59,692,000</b>

**III. PREMISAS PARA LA PREPARACIÓN DEL PRESUPUESTO CONSOLIDADO DE LA UNIVERSIDAD DE PUERTO RICO PARA EL AÑO FISCAL 2025-2026**

- A. Establecer los estimados de ingresos propios del Fondo General y los Fondos Restringidos
1. Revisar los estimados de ingresos, por concepto de cargos de matrícula subgraduada y graduada conforme al Plan Fiscal, para un total de aproximadamente 38,810 estudiantes. También el recobro de costos indirectos, ingresos misceláneos, cuotas de tecnología, mantenimiento y laboratorio.
  2. Establecer los estimados de ingresos de las cuentas rotatorias y plan de práctica intramural. Para ello se consideraron los ingresos netos proyectados al 30 de junio de 2025 y los planes de trabajo para generar los ingresos del año 2025-2026.

B. Continuar, en coordinación con los recintos y las unidades, el proceso de la evaluación interna de las operaciones administrativas, académicas y de servicios con el propósito de mejorar la eficiencia en el uso de los fondos públicos.

C. Para el año fiscal 2025-2026, la UPR continuará estableciendo las medidas para ingresos y gastos establecidos por la JG y JSAF. Además, continuaremos con la normativa de ahorros establecidas en los pasados años, mediante certificaciones, cartas circulares y seriados. Las mismas han mantenido un control de gastos sobre varias partidas, y dirigiendo los recursos a las prioridades y el servicio directo a los estudiantes.

D. Medidas para aumentar ingresos:

1. Continuación de Programa de Capacitación del Gobierno Central
  - Oficina de Administración y Transformación de los Recursos Humanos del Gobierno de Puerto Rico
  - Departamento Educación
2. Optimización de Recursos Humanos:
  - Plan de Servicios Compartidos
  - Centralización de compras
  - Reforma del Sistema de Retiro

E. Compras

1. Comenzar el desarrollo de una nueva estrategia de compras centralizada
2. Identificar contratos y categorías claves para incrementar ahorros

F. Digitalización

1. Se creó el Comité de Transformación Tecnológica
2. Se estableció la Política de Firmas Digitales
3. Proceso de digitalización de documentos
4. Establecimiento de Política de Cero Papel

G. *Enterprise Resource Planning* (ERP)

1. Se actualizará los sistemas de información de la UPR
2. Se atenderá la integración de los servicios estudiantiles con responsabilidades administrativas

H. Cultura Administrativa

1. Transformación a una nueva cultura administrativa enfocada en la reestructuración e innovación universitaria y en el uso óptimo del recurso humano
2. Creación de métricas para el avalúo de desempeño
3. Creación y fortalecimiento de un programa de mejoramiento profesional para empleados de la UPR

## I. Nuevo Modelo Presupuestario Híbrido

1. Base Cero
2. Cumplimiento del Plan Fiscal enfocado a mejorar la eficiencia administrativa, aumentar el reclutamiento de estudiantes, y las tasas de retención y graduación

## J. Integración Oferta Académica

1. Optimizar el uso de presupuesto al configurar la oferta académica en cada recinto y entre recintos. Se reestructura y se uniformiza la equivalencia entre cursos y programas y se maximiza la capacidad de las secciones académicas.
2. Control y avalúo de las descargas académicas concedidas para que tengan un impacto real en la preparación del estudiantado, tanto en el campo de la enseñanza como en la investigación graduada y subgraduada.

## IV. DISTRIBUCIÓN PRELIMINAR DEL PRESUPUESTO 2025-2026

Para configurar el proyecto de presupuesto para el año 2025-2026 la Oficina Central de Presupuesto (OCP) solicitó información a cada uno de los Directores de Presupuesto de los recintos y unidades que componen el sistema universitario, y se llevaron a cabo reuniones con el equipo ejecutivo del presidente, quienes participaron en las reuniones del Comité de Presupuesto de la Junta Universitaria. El Presidente sostuvo reuniones individuales con los rectores y sus equipos de presupuesto a finales de abril y principios de mayo 2025 para conocer de primera mano la situación fiscal e identificar sus necesidades más apremiantes. Cada recinto o unidad evaluará y hará su distribución presupuestaria siguiendo premisas y disposiciones claramente establecidas para la preparación y administración del presupuesto del 2025-2026. Uno de los cambios fundamentales que ha impulsado la OCP una disciplina estricta de control presupuestario de las partidas asignadas.

Para configurar el proyecto de presupuesto para el año fiscal 2025-2026 se consideraron todas las siguientes fuentes de ingreso descritas en este informe y se siguieron los siguientes pasos:

1. Se asignaron a las unidades todos los ingresos propios generados por la unidad. En el caso de las unidades que ofrecen estudios graduados, se les concede de manera íntegra todos los ingresos de matrícula de estudios graduados. En el caso de la matrícula subgraduada, se rebajan los ingresos necesarios para el pago de deuda pública utilizando como guía el gasto correspondiente a la proporción de los costos adjudicado a los activos que han sido construidos con financiamiento de emisiones de bonos y los fondos necesarios para atender la Certificación 4, Serie 2019-2020, según enmendada (Política Institucional sobre la Otorgación de Ayudas Económicas para Estudiantes)
2. Se determinó el gasto de nómina y los ineludibles para la operación de los recintos según establecido por el Plan Fiscal aprobado por la JG y certificado por la JSAF.

3. Se atienden las brechas de los fondos necesarios para la operación de los recintos utilizando los ingresos de asignaciones irrestrictas del Gobierno de Puerto Rico y los ingresos de Juegos de Azar. De estos últimos se reservan los primeros \$25 millones para el pago de deuda pública.

Para este año fiscal se consideró utilizar unos criterios, dándole peso a los mismos para la distribución del presupuesto. Estos fueron: cantidad de estudiantes, ingresos de matrícula, cantidad de empleados, recintos con estudios graduados, cantidad de pies cuadrado de edificios y cabida de del recinto. Sin embargo, al aplicar los resultados había recintos que la cantidad a asignar no cubría sus gastos operacionales ineludibles. Ante esa realidad, decidimos implementar medidas para mejorar la sinergia en el uso del presupuesto institucional.

A tales efectos se han introducido unas normativas para configurar la oferta académica con miras a lograr eficiencias que produzcan mejor utilización de los recursos con los que cuenta la UPR para llevar a cabo su misión. Además, se busca lograr mejorar la eficiencia implantando medidas para compartir la prestación de servicios administrativos.

## **V. DISPOSICIONES PARA LA PREPARACIÓN Y ADMINISTRACIÓN DEL PRESUPUESTO OPERACIONAL PARA EL AÑO FISCAL 2025-2026**

Conforme a la Ley PROMESA, la UPR deberá asegurarse de cumplir con las disposiciones establecidas en el plan fiscal certificado por la JSAF. Mediante la Certificación Núm. 122 del 15 de mayo de 2025, la JG de la UPR sometió el presupuesto consolidado sobre gastos de funcionamiento de la UPR del año 2025-2026 para aprobación de la JSAF. En o antes del 30 de junio de 2025, se espera que la JSAF certifique el Presupuesto consolidado de la UPR.

Por otro lado, la Ley 1 de 20 de enero de 1966, según enmendada, delega en los rectores de la UPR, y a las Juntas Administrativas, la administración de los presupuestos de cada recinto o unidad institucional. Conforme a dicha Ley, los presupuestos de los recintos y unidades institucionales deben ser sometidos a la OCP de la UPR. Esta Oficina deberá asegurarse que la consolidación de todos los ingresos y gastos del presupuesto del sistema universitario UPR estén cónsonos con el sometido para aprobación a la JSAF.

Para poder armonizar estos procesos, la OCP utilizó las directrices de la Circular OCP 22-02 que establece las directrices para la preparación y administración del presupuesto consolidado para gastos de funcionamiento de la UPR para el año 2023-2024. Específicamente, esta Circular dispuso que:

1. Todos los recintos y las unidades del sistema universitario de la UPR llevarán a cabo un proceso de evaluación interna de las operaciones administrativas, académicas y de servicios, a base de los retos fiscales esperados, que será la base para el proceso presupuestario de los próximos años fiscales.

2. Se mantienen las disposiciones de las certificaciones y cartas circulares relacionadas con las medidas de control emitidas en los años anteriores. Específicamente se prohíbe el pago de exceso de licencia ordinaria y porenfermedad.
3. Los recintos y las unidades no podrán contraer obligaciones que excedan las asignaciones autorizadas para este año fiscal vigente ni comprometer, en forma alguna, a la UPR en contratos o negociaciones que conlleven pagos futuros, a excepción de asuntos expresamente autorizados por la JG.
4. Una vez se apruebe el presupuesto, cualquier redistribución presupuestaria interna de los recintos o unidades necesitará aprobación de la OCP. Las líneas de asignación según certificadas por la JG de la UPR y la JSAF son:
  - a. Nómina y costos relacionados
    - Salarios Facultad
    - Salarios no Facultad
    - Bono de Navidad
    - Tiempo extra
    - Plan médico
    - Seguro social y *medicare*
    - Fondo del seguro del Estado
  - b. Materiales, Suministros y Piezas
  - c. Servicios comprados
  - d. Becas y donaciones
  - e. Facilidades, pagos, servicios públicos y otros
  - f. Servicios profesionales
  - g. Gastos de transportación
  - h. Otros gastos operacionales
  - i. Aportaciones al sistema de retiro
5. **Se prohíbe el uso de cualquier sobrante del Fondo General de años anteriores.**
6. Cualquier sobrante proyectado en el Fondo General, si alguno, en las líneas presupuestarias de: Aportación Patronal al Sistema de Retiro, al Plan de Contribución Definida a la Aportación Adicional para Cubrir el Déficit Actuarial del Sistema de Retiro y de Empleados y la Aportación Patronal al Plan Médico **no podrán considerarse para subsanar deficiencias** en otras partidas sin la previa autorización de la JG de la UPR y de la JSAF.
7. Las partidas presupuestarias correspondientes a las cuotas de mantenimiento, laboratorios y tecnología serán de uso **restringido conforme a las políticas dispuestas por la JG y la Oficina de la Presidencia de la UPR**, por lo que las unidades institucionales **no** podrán redistribuir ningún balance libre de las asignaciones dispuestas para otros propósitos para las cuales han sido destinadas. Las unidades podrán considerar, en la base de gasto de las cuotas, lo siguiente:

- a. Cuota de mantenimiento - salarios de trabajadores diestros del área de mantenimiento de edificios y otros gastos relacionados al mantenimiento de los recintos.
  - b. Cuota de tecnología - salarios de personal de tecnología y sistemas de información, mantenimiento de servidores y otros gastos relacionados tecnología al servicio de estudiante.
  - c. Cuota de laboratorio – salarios de técnicos de laboratorio, mantenimiento de equipo para los laboratorios y otros gastos relacionados a los laboratorios.
8. Los rectores serán responsables de establecer medidas para promover el ahorro en el consumo de energía, mejorar la eficiencia energética en los edificios, mejorar el rendimiento en las instalaciones de refrigeración e iluminación y maximizar la asignación destinada para el pago de energía eléctrica.
9. Las necesidades de capital humano deben estar enmarcadas en el plan de reclutamiento y presupuesto de cada recinto y unidad como un gasto recurrente. Cuando sea necesario ocupar un puesto vacante, como primera alternativa, el recinto o la unidad utilizará el mecanismo de traslado, destaque de empleados regulares, reclasificación o nombramiento conjunto. El reclutamiento de personal docente de alta prioridad institucional, según se desprende del Plan de Reclutamiento de Docentes (estudio de necesidad) de la unidad y recinto, siguiendo las premisas establecidas por la Vicepresidencia en Asuntos Académicos e Investigación enmarcados en:
- a. Proveer un servicio directo y esencial al estudiante;
  - b. Requerimiento indispensable e imprescindible para asegurar el cumplimiento de las agencias acreditadoras;
  - c. Atender necesidad de profesores en programas de alta demanda curricular.
10. En general, como medida de responsabilidad fiscal y administrativa, todas las acciones de personal y el reclutamiento de personal adicional se realizará en armonía con la situación fiscal de los distintos fondos externos disponibles en cada recinto y unidad. La UPR no cuenta con fondos reservados para atender sobregiros en cuentas de fondos externos que surjan por decisiones internas en los recintos y unidades. A tales efectos, los rectores tendrán la responsabilidad de prohibir cualquier gasto de nómina en exceso a los ingresos generados y cobrados por los fondos restrictos.
11. Es responsabilidad del rector de cada recinto y unidad mantener los controles y mecanismos necesarios para asegurar la sana administración y la mejor utilización de los recursos conforme a las leyes, reglamentos y normas aplicables. Además, asumirá total responsabilidad por las transacciones delegadas y que se cumpla con todo lo establecido en estas disposiciones, así como mantener el uso del presupuesto autorizado sin exceder las asignaciones aprobadas.

12. A los fines de optimizar los recursos disponibles, las recintos y unidades maximizarán el cupo por sección en los cursos de salón de clases cumpliendo con los Seriadados R- 2122-63; R-2122-64; R 2122-65 y R-2122-66 (Apéndices 1, 2, 3 y 4) emitidos por la Oficina de la Presidencia de la UPR. Esto, sin menoscabo del compromiso de la institución de ofrecer los cursos, según correspondan, en la secuencia curricular reconocida de los programas, ni de los requerimientos aplicables de salud, seguridad y debidos permisos de funcionamiento.
13. Los rectores promoverán e incentivarán la productividad y la eficiencia administrativa, como también la optimización de la oferta académica a través del avalúo y la planificación académica basada en datos y estableciendo alianzas y acuerdos entre recintos y unidades en aquellas iniciativas que permitan reducir gastos.
14. Las unidades institucionales someterán un informe en un formato que será provisto por la OCP para ofrecer información de los cursos ofrecidos por personal docente. Los informes tienen el propósito de evaluar sí las unidades institucionales están en cumplimiento con los Seriadados emitidos por la Oficina de la Presidencia de la UPR.
15. Se promoverá la búsqueda y obtención de nuevos ingresos basados en las siguientes áreas de oportunidad:
  - a. Estudiantes de nuevo ingreso, transferidos y graduados
  - b. Filantropía
  - c. Fondos Federales
  - d. Contratos y acuerdos
  - e. Propuestas de subvención
  - f. Educación a Distancia

Es necesario fomentar y facilitar las estructuras para lograr las metas de nuevos recaudos y la transformación institucional en búsqueda de una mayor autonomía fiscal.

16. Todos los recintos y unidades del sistema dedicarán esfuerzos en el área de reclutamiento de estudiantes para los programas académicos que representan nueva oportunidad para generar ingresos adicionales.
17. Se establece como prioridad la identificación de fondos adicionales para aumentar los fondos disponibles en la partida de estipendios a estudiantes y ayudantías de cátedra e investigación en la sección de Becas, Donaciones y Aportaciones.
18. Los recintos y las unidades someterán a la OCP un Informe de Proyecciones Presupuestarias por origen de recursos que demuestre los gastos y obligaciones a las fechas solicitadas y las proyecciones al 30 de junio de 2026. Las mismas se someterán en las siguientes fechas:

- a. 30 de septiembre de 2025
- b. 29 de diciembre de 2025
- c. 30 de abril de 2026
- d. 29 de mayo de 2026

Las proyecciones se harán para todos los fondos (excepto Fondos Federales), esto es Fondo General, Fondo Rotatorio, Plan de Práctica, Donativos. Las unidades institucionales dispondrán de 20 días calendario para elaborar y someter las proyecciones según las fechas establecidas. Es mandatario para todas las unidades el fiel cumplimiento con las fechas de entrega establecidas para las Proyecciones de Gastos. La OCP podrá solicitar cualquier información adicional, y en cualquier momento, que estime necesaria para realizar el análisis correspondiente.

- 19. La liquidación o cierre de las asignaciones presupuestarias del Fondo General se realizarán no más tarde del 31 de julio de 2026.
- 20. A partir del año fiscal 2017-2018, el Gobierno de Puerto Rico asignó varias partidas presupuestarias para capacitar a los servidores públicos de la Rama Ejecutiva, brindar asistencia técnica a las agencias gubernamentales y ofrecer múltiples servicios al Departamento de Educación de Puerto Rico. Como consecuencia, anualmente la UPR administra un fondo de \$20 millones restringido para implementar los fines aprobados en las asignaciones presupuestarias.

Inicialmente a los recintos se les asigna a través de la Vicepresidencia de Programas Profesionales y Educación a Distancia, una cantidad para cubrir los costos directos de los servicios a ofrecerse. Una vez el recinto ofrece los servicios y provee la documentación requerida, se le distribuirán los ingresos generados para cubrir los costos directos, costos indirectos y beneficios económicos por el servicio prestado. El dinero correspondiente a los costos indirectos y las ganancias, serán fondos institucionales para uso en las operaciones regulares de las unidades.

- 21. A tenor con la Ley 4-2022- Ley del Fondo de Becas para Mitigar el Alza en Matrículas del Plan Fiscal, se establece un fondo de \$10M. Estos fondos se distribuyen a razón de 75% a favor de los estudiantes subgraduados y un 25% a los estudiantes graduados.

## VI. CONCLUSIÓN

Como se ha evidenciado en esta propuesta presupuestaria, la UPR desempeña un rol crucial para impulsar el desarrollo económico, la innovación y la investigación en la isla. Su compromiso con estos pilares fundamentales no solo se refleja en su labor académica, sino también en su contribución al progreso social y económico de Puerto Rico. La UPR ha demostrado ser el motor de innovación al promover la investigación en diversos campos, desde la ciencia y la tecnología hasta las humanidades y las ciencias sociales. Esta institución no solo forma profesionales altamente capacitados, sino que también genera conocimiento y soluciones que impulsan el crecimiento económico y la resiliencia de la comunidad puertorriqueña.

En este contexto, invertir en la UPR es una necesidad imperiosa para el futuro del país. Fortalecer su infraestructura, apoyar la investigación y fomentar la innovación ciertamente beneficia a la comunidad universitaria, pero, además, genera un impacto positivo en toda la sociedad. En ese sentido, la UPR no solo es una institución educativa, sino que también es un catalizador del progreso y la transformación en Puerto Rico. Al priorizar la inversión en la UPR, se está invirtiendo en el desarrollo económico sostenible, la mejora de la calidad de vida y la construcción de un futuro próspero para las generaciones venideras.

La UPR reafirma su compromiso con innovarse, reestructurarse y ser de por sí un ente de cambio interno y externo para servir al mayor grado de excelencia a nuestro estudiantado.

# ANEJOS

Resumen del Presupuesto Consolidado 2025-2026

Unidad	Fondo General		Fondo Restringidos	Total
	Aprobado 2024-2025	FY26		
Recinto de Río Piedras <sup>1]</sup>	\$ 172,048,400	\$175,117,200	\$ 48,754,900	\$ 223,872,100
Recinto Univ de Mayagüez <sup>2]</sup>	\$ 144,304,700	\$148,567,233	\$ 71,079,300	\$ 219,646,533
Recinto Ciencias Médicas <sup>3]</sup>	\$ 125,197,500	\$128,102,019	\$ 207,292,764	\$ 335,394,783
UPR en Cayey	\$ 27,994,800	\$28,534,438	\$ 7,780,100	\$ 36,314,538
UPR en Humacao	\$ 32,596,800	\$33,768,774	\$ 16,991,600	\$ 50,760,374
UPR en Aguadilla <sup>4]</sup>	\$ 23,128,000	\$24,168,128	\$ 7,353,500	\$ 31,521,628
UPR en Arecibo	\$ 27,197,000	\$29,008,746	\$ 10,090,700	\$ 39,099,446
UPR en Bayamón	\$ 29,502,200	\$29,678,880	\$ 9,581,400	\$ 39,260,280
UPR en Carolina <sup>5]</sup>	\$ 22,194,500	\$23,611,564	\$ 8,953,200	\$ 32,564,764
UPR en Ponce	\$ 20,699,500	\$21,932,899	\$ 8,238,500	\$ 30,171,399
UPR en Utuado	\$ 9,587,000	\$9,418,588	\$ 1,479,800	\$ 10,898,388
Deuda Pública	\$ 48,425,500	\$36,283,000	\$ -	\$ 36,283,000
Junta de Gobierno	\$ 1,111,800	\$1,596,831	\$ -	\$ 1,596,831
Auditoría Interna	\$ 1,621,000	\$1,759,573	\$ -	\$ 1,759,573
Oficina de Transformación Institucional-PMO	\$ 2,846,000	\$2,008,000	\$ -	\$ 2,008,000
Administración Central (incluye CRC)	\$ 11,764,800	\$13,324,463	\$ 8,773,600	\$ 22,098,063
Servicios y Actividades del Sistema Universitario (SASU)	\$ 50,346,400	\$48,346,800	\$ 191,800	\$ 48,538,600
Asignaciones a Transferir (AT)	\$ 62,143,100	\$20,805,200	\$ 19,668,500	\$ 40,473,700
Asignaciones a Transferir (AT) - Programa Mejoras Permanentes	\$ 8,008,000	\$5,447,500	\$ 2,552,500	\$ 8,000,000
Asignaciones a Transferir (AT) - Reserva Cumplimiento Metas	\$ -			\$ -
<b>TOTAL</b>	\$ 820,717,000	\$781,479,836	\$ 428,782,164	\$ 1,210,262,000

\* Para efectos de esta tabla aclaramos lo siguiente:

1] El presupuesto del RRP es \$176,117,200 que incluye una aportación de \$1,000,000 para el proyecto ADA Side walks and ramps Phase I

2] El presupuesto del RUM es \$149,375,233 que incluye aportaciones para los proyectos Electrical Substations Repair - Phase II (\$708,000) y Structural Repairs at Student Center (\$100,000)

3] El presupuesto del RCM es \$128,602,019 que incluye una aportación de \$500,000 para el proyecto Repair to Central Air System

4] El presupuesto de UPR Aguadilla es \$24,293,128 que incluye una aportación de \$125,000 para el proyecto Natural Science Building

5] El presupuesto de la UPR en Carolina es \$23,626,064 que incluye una aportación de \$14,500 para el proyecto Forensic Laboratory Phase II



Descripción:	Fondo General	Fondos Restringidos	Consolidado
	Año Fiscal 2026	Año Fiscal 2026	Año Fiscal 2026
<b>Estimados de Ingresos</b>	<b>781,479,836</b>	<b>428,782,164</b>	<b>1,210,262,000</b>
<b>Aportaciones del Gobierno de Puerto Rico:</b>	<b>501,206,000</b>	<b>64,828,000</b>	<b>566,034,000</b>
<b>Aportaciones del Fondo General - Gob. de PR</b>	<b>501,206,000</b>	<b>30,170,000</b>	<b>531,376,000</b>
Asignación Legislativa ( <i>Ley Núm. 2 de 1966; Ley Núm. 53 de 2021</i> )	441,206,000	-	441,206,000
Financiamiento Adicional para Apoyar la Operaciones de la UPR ( <i>Ley Núm. 92 de 2024</i> )	60,000,000	-	60,000,000
Resoluciones Conjuntas	-	30,170,000	30,170,000
<b>Otras Aportaciones Especiales - Gob. de PR</b>	<b>-</b>	<b>29,522,000</b>	<b>29,522,000</b>
Otras Asignaciones Gob. PR - Orden Ejecutiva Núm. 2017-021	-	10,021,000	10,021,000
Otras Asignaciones Gob. PR - Dept Educación - Adiestramientos a Maestros	-	10,000,000	10,000,000
Asignación de Becas Legislativas ( <i>Ley Núm. 170 de 2002</i> )	-	9,501,000	9,501,000
<b>Otras Aportaciones - Gob. de PR Bajo OGP</b>	<b>-</b>	<b>5,136,000</b>	<b>5,136,000</b>
Otras Asignaciones Gobierno PR ( <i>Apoyo Prog. Residencias Médicas RCM - Bajo Custodia OGP</i> )	-	5,136,000	5,136,000
<b>Ingresos Operacionales:</b>	<b>280,273,836</b>	<b>193,475,164</b>	<b>473,749,000</b>
<b>Distribución Ingresos Juegos Azar</b> ( <i>Ley Núm. 36 de 2005, según enmendada</i> )	<b>71,344,000</b>	<b>-</b>	<b>71,344,000</b>
<b>Fondo Especial de Becas - Lotería</b> ( <i>Ley Núm. 44 de 2018</i> )	<b>-</b>	<b>3,583,000</b>	<b>3,583,000</b>
<b>Ingresos por Matrícula:</b>	<b>152,161,800</b>	<b>15,295,200</b>	<b>167,457,000</b>
Programas Subgraduados	139,570,700	8,636,900	148,207,600
Programas Graduados	26,935,700	6,658,300	33,594,000
Ajuste Ingresos de Matrícula - Cert. Núm.4, JG 2019-20; Ley Veteranos; Ayud Cátedra e Invest	(14,344,600)	-	(14,344,600)
Ajuste Ingresos de Matrícula - Pago Deuda	-	-	-
<b>Ingresos Generados por las Unidades:</b>	<b>56,768,036</b>	<b>174,596,964</b>	<b>231,365,000</b>
Cuota Mantenimiento	8,168,900	160,000	8,328,900
Cuota de Tecnología	4,131,400	159,400	4,290,800
Cuota de Laboratorio	4,873,600	1,900	4,875,500
Otros Derechos y Cuotas	1,500,000	741,600	2,241,600
Programas No Tradicionales - Universidad Extendida (UNEX)	-	2,900,000	2,900,000
Otros Programas - Educación Continua y Estudios Profesionales (DECEP)	-	11,168,400	11,168,400
Ingresos Misceláneos	3,476,663	4,655,437	8,132,100
Ingresos sobre Inversiones	10,548,000	-	10,548,000
Ingresos sobre Inversiones Fondo Dotal Becas UPR ( <i>Ley Núm. 4 de 2022</i> )	-	10,000,000	10,000,000
Recobro Costos Indirectos - Fondo Apoyo y Desarrollo de la Investigación (FADI)	24,069,473	-	24,069,473
Recobro Costos Indirectos - Fondos MOLE	-	-	-
Recobro Costos Indirectos - Retención del 5% según Cert Núm. 42, JG, 2020-21	-	-	-
Serv Educativos & Auxiliares (Empresas Universitarias - Cuentas Rotatorias)	-	9,945,600	9,945,600
Plan de Práctica Intramural (Servicios Hospitalarios y Profesionales)	-	93,942,227	93,942,227
Donativos y Contratos con Entidades Privadas	-	19,404,300	19,404,300
Contratos con ASEM por Servicios Medicos Prestados	-	6,618,000	6,618,000
Donativos y Contratos con Gobierno Estatal y Municipal	-	14,900,100	14,900,100
<b>Ingreso Anual Plaza Universitaria:</b>	<b>-</b>	<b>-</b>	<b>-</b>
<b>Otras Fuentes de Ingresos:</b>	<b>-</b>	<b>170,479,000</b>	<b>170,479,000</b>
Becas y Ayudas Económicas	-	56,244,000	56,244,000
Proyectos de Investigación y Enseñanza	-	114,235,000	114,235,000
Contratos Servicios Administrativos con Fondos Federales	-	-	-
Programa de Proyectos de Capital con Fondos Federales	-	-	-

Universidad de Puerto Rico  
Estimado de Gastos  
Año Fiscal 2025-2026  
Resumen: Sistema Universitario UPR



Universidad  
de Puerto Rico

Descripción:	Fondo General	Fondos Restringidos	Consolidado
	Año Fiscal 2026	Año Fiscal 2026	Año Fiscal 2026
<b>Presupuesto por Concepto de Gastos</b>	<b>781,479,836</b>	<b>428,782,164</b>	<b>1,210,262,000</b>
<b>Nómina y Costos Relacionados:</b>	<b>463,246,355</b>	<b>186,457,800</b>	<b>649,704,155</b>
<b>Nómina Personal Docente y No Docente:</b>	<b>359,821,355</b>	<b>154,614,100</b>	<b>514,435,455</b>
Personal Docente	229,229,500	113,151,700	342,381,200
Personal No Docente	130,591,855	41,462,400	172,054,255
<b>Otros Pagos y Beneficios:</b>	<b>14,049,100</b>	<b>3,795,100</b>	<b>17,844,200</b>
Otros Pagos - Personal Docente y Personal No Docente	1,380,700	186,300	1,567,000
Bono de Navidad	4,255,500	1,264,300	5,519,800
Horas Extras	1,469,900	1,268,000	2,737,900
Incentivos	-	-	-
Liquidaciones	6,943,000	1,076,500	8,019,500
<b>Aportaciones Patronales:</b>	<b>34,398,600</b>	<b>14,585,400</b>	<b>48,984,000</b>
Aportación Patronal - Seguro Social	23,318,348	9,904,800	33,223,148
Aportación Patronal - Medicare	5,485,852	2,317,000	7,802,852
Aportación Patronal - Fondo Seguro del Estado	5,270,600	2,247,000	7,517,600
Aportación Patronal - Seguro por Desempleo (Estatal)	323,800	116,600	440,400
Otras Aportaciones Patronales - Federales y Estatales	-	-	-
<b>Plan Médico de Empleados:</b>	<b>54,977,300</b>	<b>13,463,200</b>	<b>68,440,500</b>
<b>Gastos Operacionales:</b>	<b>152,686,081</b>	<b>187,423,364</b>	<b>340,109,445</b>
<b>Materiales, Suministros y Piezas:</b>	<b>5,633,800</b>	<b>27,012,700</b>	<b>32,646,500</b>
Materiales, Suministros y Piezas	5,086,200	21,426,400	26,512,600
Compra y Sustitución de Equipos (No Capitalizable)	547,600	5,586,300	6,133,900
<b>Servicios Comprados:</b>	<b>20,971,600</b>	<b>2,826,400</b>	<b>23,798,000</b>
Arrendamiento de Equipos y Terrenos	1,615,600	2,554,300	4,169,900
Seguros ( ACAA, Compulsorio Autos, etc)	472,200	45,900	518,100
Seguros - Propiedad, Responsabilidad Pública y Administrativa	17,767,700	-	17,767,700
Servicios Prof. y Consultivos - Servicios Legales Externos	1,116,100	226,200	1,342,300
<b>Becas, Donaciones y Aportaciones:</b>	<b>6,572,663</b>	<b>123,106,337</b>	<b>129,679,000</b>
Asistencia Económica Estudiantes (Prog. Federales, Beca Legislativa, Beca Odontología y Veterinaria)	-	65,391,000	65,391,000
Estipendios a Estudiantes & Ayudantías de Cátedra e Inv.	5,425,663	36,539,637	41,965,300
Programa Estudiantes a Jornal, Estudio y Trabajo	1,147,000	11,175,700	12,322,700
Becas Fondo Dotal UPR (Ley Núm. 4 de 2022)	-	10,000,000	10,000,000
<b>Facilidades, Pagos por Servicios Públicos y Otros:</b>	<b>46,241,800</b>	<b>1,911,700</b>	<b>48,153,500</b>
Utilidades - Electricidad	38,142,300	1,162,700	39,305,000
Utilidades - Agua y Alcantarillado	4,182,600	203,800	4,386,400
Suministro de Gas	78,600	23,800	102,400
Combustible	710,300	87,700	798,000
Recogido de Basura	364,600	125,700	490,300
Servicio de Telefonía, Internet y Comunicación	2,763,400	308,000	3,071,400

Universidad de Puerto Rico  
Estimado de Gastos  
Año Fiscal 2025-2026  
Resumen: Sistema Universitario UPR



Universidad  
de Puerto Rico

Descripción:	Fondo General	Fondos Restringidos	Consolidado
	Año Fiscal 2026	Año Fiscal 2026	Año Fiscal 2026
<b>Servicios Profesionales:</b>	<b>2,846,000</b>	<b>-</b>	<b>2,846,000</b>
Proyectos e Iniciativas para la Transformación Institucional	2,846,000	-	2,846,000
<b>Gastos de Transportación:</b>	<b>915,600</b>	<b>7,766,100</b>	<b>8,681,700</b>
Gastos Viaje (Alojamiento, Transportación, Dietas y Proyección Institucional)	915,600	7,766,100	8,681,700
<b>Otros Gastos Operacionales:</b>	<b>69,504,618</b>	<b>24,800,127</b>	<b>94,304,745</b>
Adquisiciones Bibliotecas: Suscripciones Revistas y Libros	4,941,000	447,600	5,388,600
Otros Servicios y Gastos Misceláneos	3,860,583	5,051,000	8,911,583
Servicio de Seguridad y Vigilancia	7,653,362	1,042,727	8,696,089
Contratos Servicios (Profesionales, Consultivos y Personales No Profesionales)	2,904,200	17,002,400	19,906,600
Servicios Profesionales de Auditoría & Asesores Financieros	1,575,000	-	1,575,000
Pagos de Sentencias e Indemnización Daños Físicos	650,000	-	650,000
Cargos Bancarios - Servicios Sistema UPR	1,887,000	35,000	1,922,000
Costos Empresas Universitarias / Plaza Universitaria	1,316,700	197,100	1,513,800
Acreditación de Programas	781,200	327,500	1,108,700
Reembolso de Costos Indirectos	24,069,473	-	24,069,473
Costos Indirectos - Capex - MOLE	(2,447,500)	-	(2,447,500)
Reembolso Oferta Académica No Tradicional	-	-	-
Reembolso Cuota de Laboratorio	4,873,600	-	4,873,600
Pareos de Fondos Proyectos de Investigación	1,500,000	609,800	2,109,800
Aportaciones Universitarias	1,046,000	87,000	1,133,000
Microsoft Campus Agreement	1,094,000	-	1,094,000
Beneficios a Pensionados:	<b>13,800,000</b>	<b>-</b>	<b>13,800,000</b>
<i>Aportación Institucional Plan Médico - Jubilados Sistema Retiro UPR</i>	<i>11,000,000</i>	<i>-</i>	<i>11,000,000</i>
<i>Aportación Institucional Sistema de Retiro Central-Pay Go-SEA</i>	<i>2,800,000</i>	<i>-</i>	<i>2,800,000</i>
<b>Otros Desembolsos:</b>	<b>129,264,400</b>	<b>54,901,000</b>	<b>184,165,400</b>
<b>Mantenimiento de Instalaciones y Sustitución de Equipos:</b>	<b>14,874,100</b>	<b>28,641,300</b>	<b>43,515,400</b>
Compra y Sustitución de Equipos (Capitalizable)	704,400	13,700,100	14,404,500
Mantenimiento Edificios y Reparaciones	1,869,400	14,941,200	16,810,600
Reembolso Cuota de Mantenimiento	8,168,900	-	8,168,900
Reembolso Cuota de Tecnología	4,131,400	-	4,131,400
<b>Costos de Mejoras Permanentes :</b>	<b>5,447,500</b>	<b>2,552,500</b>	<b>8,000,000</b>
Mejoras Permanentes - Fondo Institucional Operacional	3,000,000	2,552,500	5,552,500
Mejoras Permanentes - Fondo Costos Indirectos	2,447,500	-	2,447,500
Mejoras Permanentes - Proyecto Torre Norte	-	-	-
Mejoras Permanentes - Fondos Federales	-	-	-
<b>Aportaciones al Sistema de Retiro - Empleados:</b>	<b>108,942,800</b>	<b>23,707,200</b>	<b>132,650,000</b>
Aportación al Sistema de Retiro UPR 30%	107,942,800	23,457,200	131,400,000
Aportación Institucional al Sistema de Retiro UPR	-	-	-
Plan de Beneficios Definidos	1,000,000	250,000	1,250,000
<b>Pago Deuda Pública y Líneas de Crédito</b>	<b>36,283,000</b>	<b>-</b>	<b>36,283,000</b>
<b>Reserva Proyectos Institucionales Sujetos a Cumplimiento Metas:</b>	<b>-</b>	<b>-</b>	<b>-</b>
Reserva Proyectos Institucionales Sujetos a Cumplimiento Metas	-	-	-
Menos: Fondo Institucional Mejoras Permanentes	-	-	-
Menos: Completar Balance Projectado Ayudas Económicas	-	-	-

Descripción:	Fondo General	Fondos Restringidos	Consolidado
	Año Fiscal 2026	Año Fiscal 2026	Año Fiscal 2026
<b>Estimados de Ingresos</b>	<b>176,117,200</b>	<b>48,754,900</b>	<b>224,872,100</b>
<b>Aportaciones del Gobierno de Puerto Rico:</b>	<b>115,934,952</b>	<b>2,106,000</b>	<b>118,040,952</b>
<b>Aportaciones del Fondo General - Gob. de PR</b>	<b>115,934,952</b>	<b>-</b>	<b>115,934,952</b>
Asignación Legislativa ( <i>Ley Núm. 2 de 1966; Ley Núm. 53 de 2021</i> )	98,406,952	-	98,406,952
Financiamiento Adicional para Apoyar la Operaciones de la UPR ( <i>Ley Núm. 92 de 2024</i> )	17,528,000	-	17,528,000
Resoluciones Conjuntas	-	-	-
<b>Otras Aportaciones Especiales - Gob. de PR</b>	<b>-</b>	<b>2,106,000</b>	<b>2,106,000</b>
Otras Asignaciones Gob. PR - Orden Ejecutiva Núm. 2017-021	-	-	-
Otras Asignaciones Gob. PR - Dept Educación - Adiestramientos a Maestros	-	-	-
Asignación de Becas Legislativas ( <i>Ley Núm. 170 de 2002</i> )	-	2,106,000	2,106,000
<b>Otras Aportaciones - Gob. de PR Bajo OGP</b>	<b>-</b>	<b>-</b>	<b>-</b>
Otras Asignaciones Gobierno PR ( <i>Apoyo Prog. Residencias Médicas RCM - Bajo Custodia OGP</i> )	-	-	-
<b>Ingresos Operacionales:</b>	<b>60,182,248</b>	<b>14,082,300</b>	<b>74,264,548</b>
<b>Distribución Ingresos Juegos Azar (<i>Ley Núm. 36 de 2005, según enmendada</i>)</b>	<b>17,130,000</b>	<b>-</b>	<b>17,130,000</b>
<b>Fondo Especial de Becas - Lotería (<i>Ley Núm. 44 de 2018</i>)</b>	<b>-</b>	<b>980,600</b>	<b>980,600</b>
<b>Ingresos por Matrícula:</b>	<b>33,692,000</b>	<b>2,437,700</b>	<b>36,129,700</b>
Programas Subgraduados	34,474,900	1,335,700	35,810,600
Programas Graduados	7,233,300	1,102,000	8,335,300
<i>Ajuste Ingresos de Matrícula - Cert. Núm.4, JG 2019-20; Ley Veteranos; Ayud Cátedra e Invest</i>	<i>(4,414,000)</i>	-	<i>(4,414,000)</i>
<i>Ajuste Ingresos de Matrícula - Pago Deuda</i>	<i>(3,602,200)</i>	-	<i>(3,602,200)</i>
<b>Ingresos Generados por las Unidades:</b>	<b>9,360,248</b>	<b>10,664,000</b>	<b>20,024,248</b>
Cuota Mantenimiento	2,233,100	-	2,233,100
Cuota de Tecnología	1,159,900	-	1,159,900
Cuota de Laboratorio	576,300	-	576,300
Otros Derechos y Cuotas	410,000	-	410,000
Programas No Tradicionales - <i>Universidad Extendida (UNEX)</i>	-	-	-
Otros Programas - <i>Educación Continua y Estudios Profesionales (DECEP)</i>	-	1,772,400	1,772,400
Ingresos Misceláneos	1,889,876	151,100	2,040,976
Ingresos sobre Inversiones	-	-	-
Ingresos sobre Inversiones Fondo Dotal Becas UPR ( <i>Ley Núm. 4 de 2022</i> )	-	1,672,200	1,672,200
Recobro Costos Indirectos - Fondo Apoyo y Desarrollo de la Investigación (FADI)	3,362,922	-	3,362,922
<i>Recobro Costos Indirectos - Fondos MOLE</i>	<i>(200,000)</i>	-	<i>(200,000)</i>
<i>Recobro Costos Indirectos - Retención del 5% según Cert Núm. 42, JG, 2020-21</i>	<i>(71,850)</i>	-	<i>(71,850)</i>
Serv Educativos & Auxiliares (Empresas Universitarias - Cuentas Rotatorias)	-	930,200	930,200
Plan de Práctica Intramural (Servicios Hospitalarios y Profesionales)	-	153,000	153,000
Donativos y Contratos con Entidades Privadas	-	5,198,000	5,198,000
Contratos con ASEM por Servicios Medicos Prestados	-	-	-
Donativos y Contratos con Gobierno Estatal y Municipal	-	787,100	787,100
<b>Ingreso Anual Plaza Universitaria:</b>	<b>-</b>	<b>-</b>	<b>-</b>
<b>Otras Fuentes de Ingresos:</b>	<b>-</b>	<b>32,566,600</b>	<b>32,566,600</b>
Becas y Ayudas Económicas	-	14,684,000	14,684,000
Proyectos de Investigación y Enseñanza	-	17,882,600	17,882,600
Contratos Servicios Administrativos con Fondos Federales	-	-	-
Programa de Proyectos de Capital con Fondos Federales	-	-	-

Descripción:	Fondo General	Fondos Restringidos	Consolidado
	Año Fiscal 2026	Año Fiscal 2026	Año Fiscal 2026
<b>Presupuesto por Concepto de Gastos</b>	<b>176,117,200</b>	<b>48,754,900</b>	<b>224,872,100</b>
<b>Nómina y Costos Relacionados:</b>	<b>118,957,621</b>	<b>12,872,800</b>	<b>131,830,421</b>
<b>Nómina Personal Docente y No Docente:</b>	<b>92,437,638</b>	<b>10,733,600</b>	<b>103,171,238</b>
Personal Docente	60,450,100	7,651,700	68,101,800
Personal No Docente	31,987,538	3,081,900	35,069,438
<b>Otros Pagos y Beneficios:</b>	<b>3,661,200</b>	<b>149,100</b>	<b>3,810,300</b>
Otros Pagos - Personal Docente y Personal No Docente	268,000	700	268,700
Bono de Navidad	1,106,200	76,300	1,182,500
Horas Extras	887,000	26,100	913,100
Incentivos	-	-	-
Liquidaciones	1,400,000	46,000	1,446,000
<b>Aportaciones Patronales:</b>	<b>8,698,683</b>	<b>1,017,100</b>	<b>9,715,783</b>
Aportación Patronal - Seguro Social	5,953,083	674,700	6,627,783
Aportación Patronal - Medicare	1,394,700	157,700	1,552,400
Aportación Patronal - Fondo Seguro del Estado	1,349,400	152,400	1,501,800
Aportación Patronal - Seguro por Desempleo (Estatal)	1,500	32,300	33,800
Otras Aportaciones Patronales - Federales y Estatales	-	-	-
<b>Plan Médico de Empleados:</b>	<b>14,160,100</b>	<b>973,000</b>	<b>15,133,100</b>
<b>Gastos Operacionales:</b>	<b>26,620,579</b>	<b>29,228,000</b>	<b>55,848,579</b>
<b>Materiales, Suministros y Piezas:</b>	<b>820,000</b>	<b>1,923,700</b>	<b>2,743,700</b>
Materiales, Suministros y Piezas	820,000	1,356,700	2,176,700
Compra y Sustitución de Equipos (No Capitalizable)		567,000	567,000
<b>Servicios Comprados:</b>	<b>450,000</b>	<b>183,700</b>	<b>633,700</b>
Arrendamiento de Equipos y Terrenos	450,000	179,500	629,500
Seguros ( ACAA, Compulsorio Autos, etc)	-	-	-
Seguros - Propiedad, Responsabilidad Pública y Administrativa	-	-	-
Servicios Prof. y Consultivos - Servicios Legales Externos		4,200	4,200
<b>Becas, Donaciones y Aportaciones:</b>	<b>3,356,876</b>	<b>24,712,400</b>	<b>28,069,276</b>
Asistencia Económica Estudiantes (Prog. Federales, Beca Legislativa, Beca Odontología y Veterinaria)	-	16,563,300	16,563,300
Estipendios a Estudiantes & Ayudantías de Cátedra e Inv.	2,789,876	4,132,000	6,921,876
Programa Estudiantes a Jornal, Estudio y Trabajo	567,000	2,344,900	2,911,900
Becas Fondo Dotal UPR (Ley Núm. 4 de 2022)	-	1,672,200	1,672,200
<b>Facilidades, Pagos por Servicios Públicos y Otros:</b>	<b>14,032,500</b>	<b>5,900</b>	<b>14,038,400</b>
Utilidades - Electricidad	12,800,300	-	12,800,300
Utilidades - Agua y Alcantarillado	1,020,200	-	1,020,200
Suministro de Gas	-	-	-
Combustible	50,000	1,600	51,600
Recogido de Basura	90,000	-	90,000
Servicio de Telefonía, Internet y Comunicación	72,000	4,300	76,300



Descripción:	Fondo General	Fondos Restringidos	Consolidado
	Año Fiscal 2026	Año Fiscal 2026	Año Fiscal 2026
<b>Servicios Profesionales:</b>	-	-	-
Proyectos e Iniciativas para la Transformación Institucional	-	-	-
<b>Gastos de Transportación:</b>	<b>300,000</b>	<b>1,332,800</b>	<b>1,632,800</b>
Gastos Viaje (Alojamiento, Transportación, Dietas y Proyección Institucional)	300,000	1,332,800	1,632,800
<b>Otros Gastos Operacionales:</b>	<b>7,661,203</b>	<b>1,069,500</b>	<b>8,730,703</b>
Adquisiciones Bibliotecas: Suscripciones Revistas y Libros	1,852,700	348,400	2,201,100
Otros Servicios y Gastos Misceláneos	188,631	180,100	368,731
Servicio de Seguridad y Vigilancia	2,000,000	431,300	2,431,300
Contratos Servicios (Profesionales, Consultivos y Personales No Profesionales)	524,300	84,200	608,500
Servicios Profesionales de Auditoría & Asesores Financieros		-	-
Pagos de Sentencias e Indemnización Daños Físicos		-	-
Cargos Bancarios - Servicios Sistema UPR		-	-
Costos Empresas Universitarias / Plaza Universitaria		-	-
Acreditación de Programas	160,000	25,500	185,500
Reembolso de Costos Indirectos	3,291,072		3,291,072
Costos Indirectos - Capex \$1M, MOLE \$200,000	(1,200,000)		(1,200,000)
Reembolso Oferta Académica No Tradicional	-	-	-
Reembolso Cuota de Laboratorio	576,300	-	576,300
Pareos de Fondos Proyectos de Investigación	-	-	-
Aportaciones Universitarias	-	-	-
Microsoft Campus Agreement	268,200	-	268,200
Beneficios a Pensionados:	-	-	-
<i>Aportación Institucional Plan Médico - Jubilados Sistema Retiro UPR</i>	-	-	-
<i>Aportación Institucional Sistema de Retiro Central-Pay Go-SEA</i>	-	-	-
<b>Otros Desembolsos:</b>	<b>30,539,000</b>	<b>6,654,100</b>	<b>37,193,100</b>
<b>Mantenimiento de Instalaciones y Sustitución de Equipos:</b>	<b>3,393,000</b>	<b>5,279,700</b>	<b>8,672,700</b>
Compra y Sustitución de Equipos (Capitalizable)	-	1,522,100	1,522,100
Mantenimiento Edificios y Reparaciones	-	3,757,600	3,757,600
Reembolso Cuota de Mantenimiento	2,233,100	-	2,233,100
Reembolso Cuota de Tecnología	1,159,900	-	1,159,900
<b>Costos de Mejoras Permanentes :</b>	<b>1,000,000</b>	<b>-</b>	<b>1,000,000</b>
Mejoras Permanentes - Fondo Institucional Operacional		-	-
Mejoras Permanentes - Fondo Costos Indirectos	1,000,000		1,000,000
Mejoras Permanentes - Fondos Federales		-	-
<b>Aportaciones al Sistema de Retiro - Empleados:</b>	<b>26,146,000</b>	<b>1,374,400</b>	<b>27,520,400</b>
Aportación al Sistema de Retiro UPR 30%	25,979,000	1,322,100	27,301,100
Plan de Beneficios Definidos	167,000	52,300	219,300
<b>Pago Deuda Pública y Líneas de Crédito</b>	<b>-</b>	<b>-</b>	<b>-</b>
<b>Reserva Proyectos Institucionales Sujetos a Cumplimiento Metas:</b>	<b>-</b>	<b>-</b>	<b>-</b>
Reserva Proyectos Institucionales Sujetos a Cumplimiento Metas		-	-

Proyecto Rehabilitación Edificio Torre del Norte (Bajo Custodia OGP)

18,843,000



Descripción:	Fondo General	Fondos Restringidos	Consolidado
	Año Fiscal 2026	Año Fiscal 2026	Año Fiscal 2026
<b>Estimados de Ingresos</b>	<b>149,375,233</b>	<b>71,079,300</b>	<b>220,454,533</b>
<b>Aportaciones del Gobierno de Puerto Rico:</b>	<b>93,463,896</b>	<b>3,688,000</b>	<b>97,151,896</b>
<b>Aportaciones del Fondo General - Gob. de PR</b>	<b>93,463,896</b>	<b>1,662,000</b>	<b>95,125,896</b>
Asignación Legislativa ( <i>Ley Núm. 2 de 1966; Ley Núm. 53 de 2021</i> )	81,764,796	-	81,764,796
Financiamiento Adicional para Apoyar la Operaciones de la UPR ( <i>Ley Núm. 92 de 2024</i> )	11,699,100	-	11,699,100
Resoluciones Conjuntas	-	1,662,000	1,662,000
<b>Otras Aportaciones Especiales - Gob. de PR</b>	<b>-</b>	<b>2,026,000</b>	<b>2,026,000</b>
Otras Asignaciones Gob. PR - Orden Ejecutiva Núm. 2017-021	-	-	-
Otras Asignaciones Gob. PR - Dept Educación - Adiestramientos a Maestros	-	-	-
Asignación de Becas Legislativas ( <i>Ley Núm. 170 de 2002</i> )	-	2,026,000	2,026,000
<b>Otras Aportaciones - Gob. de PR Bajo OGP</b>	<b>-</b>	<b>-</b>	<b>-</b>
Otras Asignaciones Gobierno PR ( <i>Apoyo Prog. Residencias Médicas RCM - Bajo Custodia OGP</i> )	-	-	-
<b>Ingresos Operacionales:</b>	<b>55,911,337</b>	<b>18,256,400</b>	<b>74,167,737</b>
<b>Distribución Ingresos Juegos Azar (<i>Ley Núm. 36 de 2005, según enmendada</i>)</b>	<b>10,932,000</b>	<b>-</b>	<b>10,932,000</b>
<b>Fondo Especial de Becas - Lotería (<i>Ley Núm. 44 de 2018</i>)</b>	<b>-</b>	<b>845,500</b>	<b>845,500</b>
<b>Ingresos por Matrícula:</b>	<b>33,976,500</b>	<b>1,875,500</b>	<b>35,852,000</b>
Programas Subgraduados	38,937,200	1,875,500	40,812,700
Programas Graduados	1,603,400	-	1,603,400
Ajuste Ingresos de Matrícula - Cert. Núm.4, JG 2019-20; Ley Veteranos; Ayud Cátedra e Invest	(4,768,900)	-	(4,768,900)
Ajuste Ingresos de Matrícula - Pago Deuda	(1,795,200)	-	(1,795,200)
<b>Ingresos Generados por las Unidades:</b>	<b>11,002,837</b>	<b>15,535,400</b>	<b>26,538,237</b>
Cuota Mantenimiento	2,066,000	160,000	2,226,000
Cuota de Tecnología	1,033,000	159,400	1,192,400
Cuota de Laboratorio	2,110,600	1,900	2,112,500
Otros Derechos y Cuotas	415,000	2,000	417,000
Programas No Tradicionales - Universidad Extendida (UNEX)	-	-	-
Otros Programas - Educación Continua y Estudios Profesionales (DECEP)	-	1,618,700	1,618,700
Ingresos Misceláneos	(531,637)	1,058,100	526,463
Ingresos sobre Inversiones	-	-	-
Ingresos sobre Inversiones Fondo Dotal Becas UPR ( <i>Ley Núm. 4 de 2022</i> )	-	2,820,000	2,820,000
Recobro Costos Indirectos - Fondo Apoyo y Desarrollo de la Investigación (FADI)	6,041,372	-	6,041,372
Recobro Costos Indirectos - Fondos MOLE	-	-	-
Recobro Costos Indirectos - Retención del 5% según Cert Núm. 42, JG, 2020-21	(131,498)	-	(131,498)
Serv Educativos & Auxiliares (Empresas Universitarias - Cuentas Rotatorias)	-	2,935,100	2,935,100
Plan de Práctica Intramural (Servicios Hospitalarios y Profesionales)	-	329,700	329,700
Donativos y Contratos con Entidades Privadas	-	4,144,300	4,144,300
Contratos con ASEM por Servicios Medicos Prestados	-	-	-
Donativos y Contratos con Gobierno Estatal y Municipal	-	2,306,200	2,306,200
<b>Ingreso Anual Plaza Universitaria:</b>	<b>-</b>	<b>-</b>	<b>-</b>
<b>Otras Fuentes de Ingresos:</b>	<b>-</b>	<b>49,134,900</b>	<b>49,134,900</b>
Becas y Ayudas Económicas	-	14,859,000	14,859,000
Proyectos de Investigación y Enseñanza	-	34,275,900	34,275,900
Contratos Servicios Administrativos con Fondos Federales	-	-	-
Programa de Proyectos de Capital con Fondos Federales	-	-	-



Descripción:	Fondo General	Fondos Restringidos	Consolidado
	Año Fiscal 2026	Año Fiscal 2026	Año Fiscal 2026
<b>Presupuesto por Concepto de Gastos</b>	<b>149,375,233</b>	<b>71,079,300</b>	<b>220,454,533</b>
<b>Nómina y Costos Relacionados:</b>	<b>99,272,590</b>	<b>25,885,000</b>	<b>125,157,590</b>
<b>Nómina Personal Docente y No Docente:</b>	<b>75,649,382</b>	<b>19,736,300</b>	<b>95,385,682</b>
Personal Docente	45,982,400	10,732,600	56,715,000
Personal No Docente	29,666,982	9,003,700	38,670,682
<b>Otros Pagos y Beneficios:</b>	<b>3,465,600</b>	<b>709,400</b>	<b>4,175,000</b>
Otros Pagos - Personal Docente y Personal No Docente	484,000	111,600	595,600
Bono de Navidad	1,047,600	260,300	1,307,900
Horas Extras	173,900	180,000	353,900
Incentivos	-	-	-
Liquidaciones	1,760,100	157,500	1,917,600
<b>Aportaciones Patronales:</b>	<b>7,244,308</b>	<b>1,868,200</b>	<b>9,112,508</b>
Aportación Patronal - Seguro Social	4,890,508	1,267,900	6,158,408
Aportación Patronal - Medicare	1,151,100	296,400	1,447,500
Aportación Patronal - Fondo Seguro del Estado	1,108,500	286,500	1,395,000
Aportación Patronal - Seguro por Desempleo (Estatal)	94,200	17,400	111,600
Otras Aportaciones Patronales - Federales y Estatales	-	-	-
<b>Plan Médico de Empleados:</b>	<b>12,913,300</b>	<b>3,571,100</b>	<b>16,484,400</b>
<b>Gastos Operacionales:</b>	<b>21,997,343</b>	<b>34,717,300</b>	<b>56,714,643</b>
<b>Materiales, Suministros y Piezas:</b>	<b>1,405,700</b>	<b>3,839,700</b>	<b>5,245,400</b>
Materiales, Suministros y Piezas	1,157,900	2,548,200	3,706,100
Compra y Sustitución de Equipos (No Capitalizable)	247,800	1,291,500	1,539,300
<b>Servicios Comprados:</b>	<b>521,000</b>	<b>745,700</b>	<b>1,266,700</b>
Arrendamiento de Equipos y Terrenos	517,500	744,900	1,262,400
Seguros ( ACAA, Compulsorio Autos, etc)	3,500	800	4,300
Seguros - Propiedad, Responsabilidad Pública y Administrativa	-	-	-
Servicios Prof. y Consultivos - Servicios Legales Externos	-	-	-
<b>Becas, Donaciones y Aportaciones:</b>	<b>1,312,363</b>	<b>25,486,600</b>	<b>26,798,963</b>
Asistencia Económica Estudiantes (Prog. Federales, Beca Legislativa, Beca Odontología y Veterinaria)	-	16,806,500	16,806,500
Estipendios a Estudiantes & Ayudantías de Cátedra e Inv.	922,363	2,324,400	3,246,763
Programa Estudiantes a Jornal, Estudio y Trabajo	390,000	3,535,700	3,925,700
Becas Fondo Dotal UPR (Ley Núm. 4 de 2022)	-	2,820,000	2,820,000
<b>Facilidades, Pagos por Servicios Públicos y Otros:</b>	<b>9,786,200</b>	<b>790,300</b>	<b>10,576,500</b>
Utilidades - Electricidad	7,580,700	418,300	7,999,000
Utilidades - Agua y Alcantarillado	1,342,700	170,900	1,513,600
Suministro de Gas	50,100	23,800	73,900
Combustible	362,600	39,100	401,700
Recogido de Basura	69,000	500	69,500
Servicio de Telefonía, Internet y Comunicación	381,100	137,700	518,800



Descripción:	Fondo General	Fondos Restringidos	Consolidado
	Año Fiscal 2026	Año Fiscal 2026	Año Fiscal 2026
<b>Servicios Profesionales:</b>	-	-	-
Proyectos e Iniciativas para la Transformación Institucional	-	-	-
<b>Gastos de Transportación:</b>	267,000	2,183,900	2,450,900
Gastos Viaje (Alojamiento, Transportación, Dietas y Proyección Institucional)	267,000	2,183,900	2,450,900
<b>Otros Gastos Operacionales:</b>	8,705,080	1,671,100	10,376,180
Adquisiciones Bibliotecas: Suscripciones Revistas y Libros	762,700	26,800	789,500
Otros Servicios y Gastos Misceláneos	256,406	738,400	994,806
Servicio de Seguridad y Vigilancia	33,300	15,600	48,900
Contratos Servicios (Profesionales, Consultivos y Personales No Profesionales)	286,900	652,400	939,300
Servicios Profesionales de Auditoría & Asesores Financieros	-	-	-
Pagos de Sentencias e Indemnización Daños Físicos	-	-	-
Cargos Bancarios - Servicios Sistema UPR	-	-	-
Costos Empresas Universitarias / Plaza Universitaria	-	173,300	173,300
Acreditación de Programas	30,000	-	30,000
Reembolso de Costos Indirectos	5,909,874	-	5,909,874
Costos Indirectos - Capex	(808,000)	-	(808,000)
Reembolso Oferta Académica No Tradicional	-	-	-
Reembolso Cuota de Laboratorio	2,110,600	-	2,110,600
Pareos de Fondos Proyectos de Investigación	-	64,600	64,600
Aportaciones Universitarias	-	-	-
Microsoft Campus Agreement	123,300	-	123,300
<b>Beneficios a Pensionados:</b>	-	-	-
<i>Aportación Institucional Plan Médico - Jubilados Sistema Retiro UPR</i>	-	-	-
<i>Aportación Institucional Sistema de Retiro Central-Pay Go-SEA</i>	-	-	-
<b>Otros Desembolsos:</b>	28,105,300	10,477,000	38,582,300
<b>Mantenimiento de Instalaciones y Sustitución de Equipos:</b>	4,093,000	8,071,800	12,164,800
Compra y Sustitución de Equipos (Capitalizable)	542,400	4,957,500	5,499,900
Mantenimiento Edificios y Reparaciones	451,600	3,114,300	3,565,900
Reembolso Cuota de Mantenimiento	2,066,000	-	2,066,000
Reembolso Cuota de Tecnología	1,033,000	-	1,033,000
<b>Costos de Mejoras Permanentes :</b>	808,000	-	808,000
Mejoras Permanentes - Fondo Institucional Operacional	-	-	-
Mejoras Permanentes - Fondo Costos Indirectos	808,000	-	808,000
Mejoras Permanentes - Fondos Federales	-	-	-
<b>Aportaciones al Sistema de Retiro - Empleados:</b>	23,204,300	2,405,200	25,609,500
Aportación al Sistema de Retiro UPR 30%	23,062,300	2,363,000	25,425,300
Plan de Beneficios Definidos	142,000	42,200	184,200
<b>Pago Deuda Pública y Líneas de Crédito</b>	-	-	-
<b>Reserva Proyectos Institucionales Sujetos a Cumplimiento Metas:</b>	-	-	-
Reserva Proyectos Institucionales Sujetos a Cumplimiento Metas	-	-	-



Descripción:	Fondo General	Fondos Restringidos	Consolidado
	Año Fiscal 2026	Año Fiscal 2026	Año Fiscal 2026
<b>Estimados de Ingresos</b>	<b>128,602,019</b>	<b>207,292,764</b>	<b>335,894,783</b>
<b>Aportaciones del Gobierno de Puerto Rico:</b>	<b>96,588,689</b>	<b>33,837,000</b>	<b>130,425,689</b>
<b>Aportaciones del Fondo General - Gob. de PR</b>	<b>96,588,689</b>	<b>28,421,000</b>	<b>125,009,689</b>
Asignación Legislativa ( <i>Ley Núm. 2 de 1966; Ley Núm. 53 de 2021</i> )	96,588,689	-	96,588,689
Financiamiento Adicional para Apoyar la Operaciones de la UPR ( <i>Ley Núm. 92 de 2024</i> )	-	-	-
Resoluciones Conjuntas	-	28,421,000	28,421,000
<b>Otras Aportaciones Especiales - Gob. de PR</b>	<b>-</b>	<b>280,000</b>	<b>280,000</b>
Otras Asignaciones Gob. PR - Orden Ejecutiva Núm. 2017-021	-	-	-
Otras Asignaciones Gob. PR - Dept Educación - Adiestramientos a Maestros	-	-	-
Asignación de Becas Legislativas ( <i>Ley Núm. 170 de 2002</i> )	-	280,000	280,000
<b>Otras Aportaciones - Gob. de PR Bajo OGP</b>	<b>-</b>	<b>5,136,000</b>	<b>5,136,000</b>
Otras Asignaciones Gobierno PR ( <i>Apoyo Prog. Residencias Médicas RCM - Bajo Custodia OGP</i> )	-	5,136,000	5,136,000
<b>Ingresos Operacionales:</b>	<b>32,013,330</b>	<b>133,848,764</b>	<b>165,862,094</b>
<b>Distribución Ingresos Juegos Azar (<i>Ley Núm. 36 de 2005, según enmendada</i>)</b>	<b>2,800,000</b>	<b>-</b>	<b>2,800,000</b>
<b>Fondo Especial de Becas - Lotería (<i>Ley Núm. 44 de 2018</i>)</b>	<b>-</b>	<b>158,000</b>	<b>158,000</b>
<b>Ingresos por Matrícula:</b>	<b>15,237,400</b>	<b>5,658,200</b>	<b>20,895,600</b>
Programas Subgraduados	1,172,800	101,900	1,274,700
Programas Graduados	18,039,000	5,556,300	23,595,300
Ajuste Ingresos de Matrícula - <i>Cert. Núm.4, JG 2019-20; Ley Veteranos; Ayud Cátedra e Invest</i>	(1,744,600)	-	(1,744,600)
Ajuste Ingresos de Matrícula - <i>Pago Deuda</i>	(2,229,800)	-	(2,229,800)
<b>Ingresos Generados por las Unidades:</b>	<b>13,975,930</b>	<b>128,032,564</b>	<b>142,008,494</b>
Cuota Mantenimiento	580,700	-	580,700
Cuota de Tecnología	278,800	-	278,800
Cuota de Laboratorio	156,400	-	156,400
Otros Derechos y Cuotas	100,000	609,000	709,000
Programas No Tradicionales - <i>Universidad Extendida (UNEX)</i>	-	-	-
Otros Programas - <i>Educación Continua y Estudios Profesionales (DECEP)</i>	-	444,700	444,700
Ingresos Misceláneos	941,062	3,161,837	4,102,899
Ingresos sobre Inversiones	-	-	-
Ingresos sobre Inversiones Fondo Dotal Becas UPR ( <i>Ley Núm. 4 de 2022</i> )	-	78,600	78,600
Recobro Costos Indirectos - Fondo Apoyo y Desarrollo de la Investigación (FADI)	12,995,938	-	12,995,938
<i>Recobro Costos Indirectos - Fondos MOLE</i>	(800,000)	-	(800,000)
<i>Recobro Costos Indirectos - Retención del 5% según Cert Núm. 42, JG, 2020-21</i>	(276,970)	-	(276,970)
Serv Educativos & Auxiliares (Empresas Universitarias - Cuentas Rotatorias)	-	4,933,000	4,933,000
Plan de Práctica Intramural (Servicios Hospitalarios y Profesionales)	-	93,391,327	93,391,327
Donativos y Contratos con Entidades Privadas	-	8,067,700	8,067,700
Contratos con ASEM por Servicios Medicos Prestados	-	6,618,000	6,618,000
Donativos y Contratos con Gobierno Estatal y Municipal	-	10,728,400	10,728,400
<b>Ingreso Anual Plaza Universitaria:</b>	<b>-</b>	<b>-</b>	<b>-</b>
<b>Otras Fuentes de Ingresos:</b>	<b>-</b>	<b>39,607,000</b>	<b>39,607,000</b>
Becas y Ayudas Económicas	-	247,000	247,000
Proyectos de Investigación y Enseñanza	-	39,360,000	39,360,000
Contratos Servicios Administrativos con Fondos Federales	-	-	-
Programa de Proyectos de Capital con Fondos Federales	-	-	-



Descripción:	Fondo General	Fondos Restringidos	Consolidado
	Año Fiscal 2026	Año Fiscal 2026	Año Fiscal 2026
<b>Presupuesto por Concepto de Gastos</b>	<b>128,602,019</b>	<b>207,292,764</b>	<b>335,894,783</b>
<b>Nómina y Costos Relacionados:</b>	<b>82,827,324</b>	<b>125,205,900</b>	<b>208,033,224</b>
<b>Nómina Personal Docente y No Docente:</b>	<b>66,419,570</b>	<b>106,389,300</b>	<b>172,808,870</b>
Personal Docente	50,836,700	86,777,200	137,613,900
Personal No Docente	15,582,870	19,612,100	35,194,970
<b>Otros Pagos y Beneficios:</b>	<b>2,753,000</b>	<b>2,191,800</b>	<b>4,944,800</b>
Otros Pagos - Personal Docente y Personal No Docente	125,000	34,400	159,400
Bono de Navidad	552,000	714,200	1,266,200
Horas Extras	251,000	1,058,100	1,309,100
Incentivos	-	-	-
Liquidaciones	1,825,000	385,100	2,210,100
<b>Aportaciones Patronales:</b>	<b>6,248,854</b>	<b>9,974,600</b>	<b>16,223,454</b>
Aportación Patronal - Seguro Social	4,275,454	6,831,100	11,106,554
Aportación Patronal - Medicare	1,004,000	1,597,600	2,601,600
Aportación Patronal - Fondo Seguro del Estado	969,400	1,544,200	2,513,600
Aportación Patronal - Seguro por Desempleo (Estatal)	-	1,700	1,700
Otras Aportaciones Patronales - Federales y Estatales	-	-	-
<b>Plan Médico de Empleados:</b>	<b>7,405,900</b>	<b>6,650,200</b>	<b>14,056,100</b>
<b>Gastos Operacionales:</b>	<b>27,270,695</b>	<b>58,078,364</b>	<b>85,349,059</b>
<b>Materiales, Suministros y Piezas:</b>	<b>2,156,000</b>	<b>15,130,000</b>	<b>17,286,000</b>
Materiales, Suministros y Piezas	2,026,000	12,535,200	14,561,200
Compra y Sustitución de Equipos (No Capitalizable)	130,000	2,594,800	2,724,800
<b>Servicios Comprados:</b>	<b>506,200</b>	<b>1,166,700</b>	<b>1,672,900</b>
Arrendamiento de Equipos y Terrenos	48,200	1,041,100	1,089,300
Seguros (ACAA, Compulsorio Autos, etc)	458,000	38,800	496,800
Seguros - Propiedad, Responsabilidad Pública y Administrativa	-	-	-
Servicios Prof. y Consultivos - Servicios Legales Externos	-	86,800	86,800
<b>Becas, Donaciones y Aportaciones:</b>	<b>1,696,062</b>	<b>32,447,937</b>	<b>34,143,999</b>
Asistencia Económica Estudiantes (Prog. Federales, Beca Legislativa, Beca Odontología y Veterinaria)	-	1,995,900	1,995,900
Estipendios a Estudiantes & Ayudantías de Cátedra e Inv.	1,696,062	28,717,637	30,413,699
Programa Estudiantes a Jornal, Estudio y Trabajo	-	1,655,800	1,655,800
Becas Fondo Dotal UPR (Ley Núm. 4 de 2022)	-	78,600	78,600
<b>Facilidades, Pagos por Servicios Públicos y Otros:</b>	<b>7,004,500</b>	<b>265,800</b>	<b>7,270,300</b>
Utilidades - Electricidad	6,507,600	-	6,507,600
Utilidades - Agua y Alcantarillado	260,000	-	260,000
Suministro de Gas	12,000	-	12,000
Combustible	23,000	25,000	48,000
Recogido de Basura	59,600	113,200	172,800
Servicio de Telefonía, Internet y Comunicación	142,300	127,600	269,900

Descripción:	Fondo General	Fondos Restringidos	Consolidado
	Año Fiscal 2026	Año Fiscal 2026	Año Fiscal 2026
<b>Servicios Profesionales:</b>	-	-	-
Proyectos e Iniciativas para la Transformación Institucional		-	-
<b>Gastos de Transportación:</b>	35,000	3,286,400	3,321,400
Gastos Viaje (Alojamiento, Transportación, Dietas y Proyección Institucional)	35,000	3,286,400	3,321,400
<b>Otros Gastos Operacionales:</b>	15,872,933	5,781,527	21,654,460
Adquisiciones Bibliotecas: Suscripciones Revistas y Libros	1,590,000	6,200	1,596,200
Otros Servicios y Gastos Misceláneos	894,765	2,288,900	3,183,665
Servicio de Seguridad y Vigilancia	1,001,700	143,827	1,145,527
Contratos Servicios (Profesionales, Consultivos y Personales No Profesionales)	85,000	2,822,800	2,907,800
Servicios Profesionales de Auditoría & Asesores Financieros		-	-
Pagos de Sentencias e Indemnización Daños Físicos		-	-
Cargos Bancarios - Servicios Sistema UPR		35,000	35,000
Costos Empresas Universitarias / Plaza Universitaria		-	-
Acreditación de Programas	407,900	264,800	672,700
Reembolso de Costos Indirectos	12,718,968		12,718,968
Costos Indirectos - Capex -MOLE	(1,300,000)		(1,300,000)
Reembolso Oferta Académica No Tradicional	-	-	-
Reembolso Cuota de Laboratorio	156,400	-	156,400
Pareos de Fondos Proyectos de Investigación		220,000	220,000
Aportaciones Universitarias		-	-
Microsoft Campus Agreement	318,200	-	318,200
<b>Beneficios a Pensionados:</b>	-	-	-
<i>Aportación Institucional Plan Médico - Jubilados Sistema Retiro UPR</i>	-	-	-
<i>Aportación Institucional Sistema de Retiro Central-Pay Go-SEA</i>	-	-	-
<b>Otros Desembolsos:</b>	18,504,000	24,008,500	42,512,500
<b>Mantenimiento de Instalaciones y Sustitución de Equipos:</b>	1,576,500	11,626,500	13,203,000
Compra y Sustitución de Equipos (Capitalizable)	125,000	5,507,900	5,632,900
Mantenimiento Edificios y Reparaciones	592,000	6,118,600	6,710,600
Reembolso Cuota de Mantenimiento	580,700	-	580,700
Reembolso Cuota de Tecnología	278,800	-	278,800
<b>Costos de Mejoras Permanentes :</b>	500,000	-	500,000
Mejoras Permanentes - Fondo Institucional Operacional		-	-
Mejoras Permanentes - Fondo Costos Indirectos	500,000		500,000
Mejoras Permanentes - Fondos Federales		-	-
<b>Aportaciones al Sistema de Retiro - Empleados:</b>	16,427,500	12,382,000	28,809,500
Aportación al Sistema de Retiro UPR 30%	16,419,500	12,334,800	28,754,300
Plan de Beneficios Definidos	8,000	47,200	55,200
<b>Pago Deuda Pública y Líneas de Crédito</b>	-	-	-
<b>Reserva Proyectos Institucionales Sujetos a Cumplimiento Metas:</b>	-	-	-
Reserva Proyectos Institucionales Sujetos a Cumplimiento Metas		-	-

Descripción:	Fondo General	Fondos Restringidos	Consolidado
	Año Fiscal 2026	Año Fiscal 2026	Año Fiscal 2026
<b>Estimados de Ingresos</b>	<b>28,534,438</b>	<b>7,780,100</b>	<b>36,314,538</b>
<b>Aportaciones del Gobierno de Puerto Rico:</b>	<b>17,932,200</b>	<b>556,000</b>	<b>18,488,200</b>
<b>Aportaciones del Fondo General - Gob. de PR</b>	<b>17,932,200</b>	<b>-</b>	<b>17,932,200</b>
Asignación Legislativa ( <i>Ley Núm. 2 de 1966; Ley Núm. 53 de 2021</i> )	14,477,400	-	14,477,400
Financiamiento Adicional para Apoyar la Operaciones de la UPR ( <i>Ley Núm. 92 de 2024</i> )	3,454,800	-	3,454,800
Resoluciones Conjuntas	-	-	-
<b>Otras Aportaciones Especiales - Gob. de PR</b>	<b>-</b>	<b>556,000</b>	<b>556,000</b>
Otras Asignaciones Gob. PR - Orden Ejecutiva Núm. 2017-021	-	-	-
Otras Asignaciones Gob. PR - Dept Educación - Adiestramientos a Maestros	-	-	-
Asignación de Becas Legislativas ( <i>Ley Núm. 170 de 2002</i> )	-	556,000	556,000
<b>Otras Aportaciones - Gob. de PR Bajo OGP</b>	<b>-</b>	<b>-</b>	<b>-</b>
Otras Asignaciones Gobierno PR ( <i>Apoyo Prog. Residencias Médicas RCM - Bajo Custodia OGP</i> )	-	-	-
<b>Ingresos Operacionales:</b>	<b>10,602,238</b>	<b>2,179,500</b>	<b>12,781,738</b>
<b>Distribución Ingresos Juegos Azar (<i>Ley Núm. 36 de 2005, según enmendada</i>)</b>	<b>2,186,000</b>	<b>-</b>	<b>2,186,000</b>
<b>Fondo Especial de Becas - Lotería (<i>Ley Núm. 44 de 2018</i>)</b>	<b>-</b>	<b>187,400</b>	<b>187,400</b>
<b>Ingresos por Matrícula:</b>	<b>7,276,200</b>	<b>300,000</b>	<b>7,576,200</b>
Programas Subgraduados	8,622,400	300,000	8,922,400
Programas Graduados	-	-	-
Ajuste Ingresos de Matrícula - <i>Cert. Núm.4, JG 2019-20; Ley Veteranos; Ayud Cátedra e Invest</i>	(770,300)	-	(770,300)
Ajuste Ingresos de Matrícula - <i>Pago Deuda</i>	(575,900)	-	(575,900)
<b>Ingresos Generados por las Unidades:</b>	<b>1,140,038</b>	<b>1,692,100</b>	<b>2,832,138</b>
Cuota Mantenimiento	362,000	-	362,000
Cuota de Tecnología	180,900	-	180,900
Cuota de Laboratorio	236,700	-	236,700
Otros Derechos y Cuotas	75,000	-	75,000
Programas No Tradicionales - <i>Universidad Extendida (UNEX)</i>	-	700,000	700,000
Otros Programas - <i>Educación Continua y Estudios Profesionales (DECEP)</i>	-	157,100	157,100
Ingresos Misceláneos	130,000	-	130,000
Ingresos sobre Inversiones	-	-	-
Ingresos sobre Inversiones Fondo Dotal Becas UPR ( <i>Ley Núm. 4 de 2022</i> )	-	452,400	452,400
Recobro Costos Indirectos - Fondo Apoyo y Desarrollo de la Investigación (FADI)	158,735	-	158,735
<i>Recobro Costos Indirectos - Fondos MOLE</i>	-	-	-
<i>Recobro Costos Indirectos - Retención del 5% según Cert Núm. 42, JG, 2020-21</i>	(3,297)	-	(3,297)
Serv Educativos & Auxiliares (Empresas Universitarias - Cuentas Rotatorias)	-	5,000	5,000
Plan de Práctica Intramural (Servicios Hospitalarios y Profesionales)	-	20,600	20,600
Donativos y Contratos con Entidades Privadas	-	269,000	269,000
Contratos con ASEM por Servicios Medicos Prestados	-	-	-
Donativos y Contratos con Gobierno Estatal y Municipal	-	88,000	88,000
<b>Ingreso Anual Plaza Universitaria:</b>	<b>-</b>	<b>-</b>	<b>-</b>
<b>Otras Fuentes de Ingresos:</b>	<b>-</b>	<b>5,044,600</b>	<b>5,044,600</b>
Becas y Ayudas Económicas	-	3,370,900	3,370,900
Proyectos de Investigación y Enseñanza	-	1,673,700	1,673,700
Contratos Servicios Administrativos con Fondos Federales	-	-	-
Programa de Proyectos de Capital con Fondos Federales	-	-	-



Descripción:	Fondo General	Fondos Restringidos	Consolidado
	Año Fiscal 2026	Año Fiscal 2026	Año Fiscal 2026
<b>Presupuesto por Concepto de Gastos</b>	<b>28,534,438</b>	<b>7,780,100</b>	<b>36,314,538</b>
<b>Nómina y Costos Relacionados:</b>	<b>20,814,700</b>	<b>1,162,900</b>	<b>21,977,600</b>
<b>Nómina Personal Docente y No Docente:</b>	<b>15,916,900</b>	<b>985,700</b>	<b>16,902,600</b>
Personal Docente	9,113,000	702,000	9,815,000
Personal No Docente	6,803,900	283,700	7,087,600
<b>Otros Pagos y Beneficios:</b>	<b>390,000</b>	<b>9,700</b>	<b>399,700</b>
Otros Pagos - Personal Docente y Personal No Docente	90,000	-	90,000
Bono de Navidad	225,000	9,000	234,000
Horas Extras		700	700
Incentivos		-	-
Liquidaciones	75,000	-	75,000
<b>Aportaciones Patronales:</b>	<b>1,503,800</b>	<b>101,300</b>	<b>1,605,100</b>
Aportación Patronal - Seguro Social	1,011,000	61,600	1,072,600
Aportación Patronal - Medicare	236,500	14,500	251,000
Aportación Patronal - Fondo Seguro del Estado	228,300	13,800	242,100
Aportación Patronal - Seguro por Desempleo (Estatal)	28,000	11,400	39,400
Otras Aportaciones Patronales - Federales y Estatales		-	-
<b>Plan Médico de Empleados:</b>	<b>3,004,000</b>	<b>66,200</b>	<b>3,070,200</b>
<b>Gastos Operacionales:</b>	<b>2,529,238</b>	<b>5,713,700</b>	<b>8,242,938</b>
<b>Materiales, Suministros y Piezas:</b>	<b>100,000</b>	<b>163,600</b>	<b>263,600</b>
Materiales, Suministros y Piezas	100,000	141,400	241,400
Compra y Sustitución de Equipos (No Capitalizable)		22,200	22,200
<b>Servicios Comprados:</b>	<b>-</b>	<b>74,000</b>	<b>74,000</b>
Arrendamiento de Equipos y Terrenos		74,000	74,000
Seguros ( ACAA, Compulsorio Autos, etc)		-	-
Seguros - Propiedad, Responsabilidad Pública y Administrativa		-	-
Servicios Prof. y Consultivos - Servicios Legales Externos		-	-
<b>Becas, Donaciones y Aportaciones:</b>	<b>-</b>	<b>4,814,700</b>	<b>4,814,700</b>
Asistencia Económica Estudiantes (Prog. Federales, Beca Legislativa, Beca Odontología y Veterinaria)		3,630,300	3,630,300
Estipendios a Estudiantes & Ayudantías de Cátedra e Inv.		248,000	248,000
Programa Estudiantes a Jornal, Estudio y Trabajo		484,000	484,000
Becas Fondo Dotal UPR (Ley Núm. 4 de 2022)		452,400	452,400
<b>Facilidades, Pagos por Servicios Públicos y Otros:</b>	<b>1,590,400</b>	<b>-</b>	<b>1,590,400</b>
Utilidades - Electricidad	1,376,400	-	1,376,400
Utilidades - Agua y Alcantarillado	130,000	-	130,000
Suministro de Gas	4,000	-	4,000
Combustible	35,000	-	35,000
Recogido de Basura	-	-	-
Servicio de Telefonía, Internet y Comunicación	45,000	-	45,000



Descripción:	Fondo General	Fondos Restrictos	Consolidado
	Año Fiscal 2026	Año Fiscal 2026	Año Fiscal 2026
<b>Servicios Profesionales:</b>	-	-	-
Proyectos e Iniciativas para la Transformación Institucional		-	-
<b>Gastos de Transportación:</b>	50,000	122,500	172,500
Gastos Viaje (Alojamiento, Transportación, Dietas y Proyección Institucional)	50,000	122,500	172,500
<b>Otros Gastos Operacionales:</b>	788,838	538,900	1,327,738
Adquisiciones Bibliotecas: Suscripciones Revistas y Libros	117,000	15,000	132,000
Otros Servicios y Gastos Misceláneos	-	164,800	164,800
Servicio de Seguridad y Vigilancia	188,000	200,000	388,000
Contratos Servicios (Profesionales, Consultivos y Personales No Profesionales)	35,000	93,300	128,300
Servicios Profesionales de Auditoría & Asesores Financieros	-	-	-
Pagos de Sentencias e Indemnización Daños Físicos	-	-	-
Cargos Bancarios - Servicios Sistema UPR	-	-	-
Costos Empresas Universitarias / Plaza Universitaria	-	-	-
Acreditación de Programas	28,300	7,200	35,500
Reembolso de Costos Indirectos	155,438		155,438
Costos Indirectos - Capex			-
Reembolso Oferta Académica No Tradicional	-	-	-
Reembolso Cuota de Laboratorio	236,700	-	236,700
Pareos de Fondos Proyectos de Investigación	-	58,600	58,600
Aportaciones Universitarias		-	-
Microsoft Campus Agreement	28,400	-	28,400
Beneficios a Pensionados:	-	-	-
<i>Aportación Institucional Plan Médico - Jubilados Sistema Retiro UPR</i>	-	-	-
<i>Aportación Institucional Sistema de Retiro Central-Pay Go-SEA</i>	-	-	-
<b>Otros Desembolsos:</b>	5,190,500	903,500	6,094,000
<b>Mantenimiento de Instalaciones y Sustitución de Equipos:</b>	542,900	792,900	1,335,800
Compra y Sustitución de Equipos (Capitalizable)	-	432,500	432,500
Mantenimiento Edificios y Reparaciones	-	360,400	360,400
Reembolso Cuota de Mantenimiento	362,000	-	362,000
Reembolso Cuota de Tecnología	180,900	-	180,900
<b>Costos de Mejoras Permanentes :</b>	-	-	-
Mejoras Permanentes - Fondo Institucional Operacional	-	-	-
Mejoras Permanentes - Fondo Costos Indirectos			-
Mejoras Permanentes - Fondos Federales	-	-	-
<b>Aportaciones al Sistema de Retiro - Empleados:</b>	4,647,600	110,600	4,758,200
Aportación al Sistema de Retiro UPR 30%	4,628,600	109,700	4,738,300
Plan de Beneficios Definidos	19,000	900	19,900
<b>Pago Deuda Pública y Líneas de Crédito</b>	-	-	-
<b>Reserva Proyectos Institucionales Sujetos a Cumplimiento Metas:</b>	-	-	-
Reserva Proyectos Institucionales Sujetos a Cumplimiento Metas		-	-

Descripción:	Fondo General	Fondos Restrictos	Consolidado
	Año Fiscal 2026	Año Fiscal 2026	Año Fiscal 2026
<b>Estimados de Ingresos</b>	<b>33,768,774</b>	<b>16,991,600</b>	<b>50,760,374</b>
<b>Aportaciones del Gobierno de Puerto Rico:</b>	<b>22,978,900</b>	<b>1,003,000</b>	<b>23,981,900</b>
<b>Aportaciones del Fondo General - Gob. de PR</b>	<b>22,978,900</b>	<b>-</b>	<b>22,978,900</b>
Asignación Legislativa ( <i>Ley Núm. 2 de 1966; Ley Núm. 53 de 2021</i> )	18,750,800	-	18,750,800
Financiamiento Adicional para Apoyar la Operaciones de la UPR ( <i>Ley Núm. 92 de 2024</i> )	4,228,100	-	4,228,100
Resoluciones Conjuntas	-	-	-
<b>Otras Aportaciones Especiales - Gob. de PR</b>	<b>-</b>	<b>1,003,000</b>	<b>1,003,000</b>
Otras Asignaciones Gob. PR - Orden Ejecutiva Núm. 2017-021	-	-	-
Otras Asignaciones Gob. PR - Dept Educación - Adiestramientos a Maestros	-	-	-
Asignación de Becas Legislativas ( <i>Ley Núm. 170 de 2002</i> )	-	1,003,000	1,003,000
<b>Otras Aportaciones - Gob. de PR Bajo OGP</b>	<b>-</b>	<b>-</b>	<b>-</b>
Otras Asignaciones Gobierno PR ( <i>Apoyo Prog. Residencias Médicas RCM - Bajo Custodia OGP</i> )	-	-	-
<b>Ingresos Operacionales:</b>	<b>10,789,874</b>	<b>5,361,200</b>	<b>16,151,074</b>
<b>Distribución Ingresos Juegos Azar (<i>Ley Núm. 36 de 2005, según enmendada</i>)</b>	<b>2,454,000</b>	<b>-</b>	<b>2,454,000</b>
<b>Fondo Especial de Becas - Lotería (<i>Ley Núm. 44 de 2018</i>)</b>	<b>-</b>	<b>232,800</b>	<b>232,800</b>
<b>Ingresos por Matrícula:</b>	<b>6,637,300</b>	<b>-</b>	<b>6,637,300</b>
Programas Subgraduados	7,925,500	-	7,925,500
Programas Graduados	-	-	-
Ajuste Ingresos de Matrícula - Cert. Núm.4, JG 2019-20; Ley Veteranos; Ayud Cátedra e Invest	(731,700)	-	(731,700)
Ajuste Ingresos de Matrícula - Pago Deuda	(556,500)	-	(556,500)
<b>Ingresos Generados por las Unidades:</b>	<b>1,698,574</b>	<b>5,128,400</b>	<b>6,826,974</b>
Cuota Mantenimiento	456,700	-	456,700
Cuota de Tecnología	230,300	-	230,300
Cuota de Laboratorio	423,300	-	423,300
Otros Derechos y Cuotas	80,000	-	80,000
Programas No Tradicionales - Universidad Extendida (UNEX)	-	-	-
Otros Programas - Educación Continua y Estudios Profesionales (DECEP)	-	4,254,700	4,254,700
Ingresos Misceláneos	100,000	-	100,000
Ingresos sobre Inversiones	-	-	-
Ingresos sobre Inversiones Fondo Dotal Becas UPR ( <i>Ley Núm. 4 de 2022</i> )	-	240,700	240,700
Recobro Costos Indirectos - Fondo Apoyo y Desarrollo de la Investigación (FADI)	416,935	-	416,935
Recobro Costos Indirectos - Fondos MOLE	-	-	-
Recobro Costos Indirectos - Retención del 5% según Cert Núm. 42, JG, 2020-21	(8,661)	-	(8,661)
Serv Educativos & Auxiliares (Empresas Universitarias - Cuentas Rotatorias)	-	250,000	250,000
Plan de Práctica Intramural (Servicios Hospitalarios y Profesionales)	-	-	-
Donativos y Contratos con Entidades Privadas	-	320,000	320,000
Contratos con ASEM por Servicios Medicos Prestados	-	-	-
Donativos y Contratos con Gobierno Estatal y Municipal	-	63,000	63,000
<b>Ingreso Anual Plaza Universitaria:</b>	<b>-</b>	<b>-</b>	<b>-</b>
<b>Otras Fuentes de Ingresos:</b>	<b>-</b>	<b>10,627,400</b>	<b>10,627,400</b>
Becas y Ayudas Económicas	-	4,277,000	4,277,000
Proyectos de Investigación y Enseñanza	-	6,350,400	6,350,400
Contratos Servicios Administrativos con Fondos Federales	-	-	-
Programa de Proyectos de Capital con Fondos Federales	-	-	-



Descripción:	Fondo General	Fondos Restringidos	Consolidado
	Año Fiscal 2026	Año Fiscal 2026	Año Fiscal 2026
<b>Presupuesto por Concepto de Gastos</b>	<b>33,768,774</b>	<b>16,991,600</b>	<b>50,760,374</b>
<b>Nómina y Costos Relacionados:</b>	<b>24,644,100</b>	<b>5,081,600</b>	<b>29,725,700</b>
<b>Nómina Personal Docente y No Docente:</b>	<b>19,351,600</b>	<b>4,266,700</b>	<b>23,618,300</b>
Personal Docente	12,856,300	1,876,900	14,733,200
Personal No Docente	6,495,300	2,389,800	8,885,100
<b>Otros Pagos y Beneficios:</b>	<b>601,900</b>	<b>92,900</b>	<b>694,800</b>
Otros Pagos - Personal Docente y Personal No Docente	87,000	-	87,000
Bono de Navidad	224,000	71,300	295,300
Horas Extras	41,600	2,100	43,700
Incentivos	-	-	-
Liquidaciones	249,300	19,500	268,800
<b>Aportaciones Patronales:</b>	<b>1,856,700</b>	<b>410,300</b>	<b>2,267,000</b>
Aportación Patronal - Seguro Social	1,237,100	270,200	1,507,300
Aportación Patronal - Medicare	289,300	63,200	352,500
Aportación Patronal - Fondo Seguro del Estado	279,300	61,100	340,400
Aportación Patronal - Seguro por Desempleo (Estatad)	51,000	15,800	66,800
Otras Aportaciones Patronales - Federales y Estatales	-	-	-
<b>Plan Médico de Empleados:</b>	<b>2,833,900</b>	<b>311,700</b>	<b>3,145,600</b>
<b>Gastos Operacionales:</b>	<b>3,311,474</b>	<b>10,092,200</b>	<b>13,403,674</b>
<b>Materiales, Suministros y Piezas:</b>	<b>150,000</b>	<b>834,200</b>	<b>984,200</b>
Materiales, Suministros y Piezas	100,000	581,300	681,300
Compra y Sustitución de Equipos (No Capitalizable)	50,000	252,900	302,900
<b>Servicios Comprados:</b>	<b>50,000</b>	<b>335,700</b>	<b>385,700</b>
Arrendamiento de Equipos y Terrenos	50,000	241,700	291,700
Seguros ( ACAA, Compulsorio Autos, etc)	-	-	-
Seguros - Propiedad, Responsabilidad Pública y Administrativa	-	-	-
Servicios Prof. y Consultivos - Servicios Legales Externos	-	94,000	94,000
<b>Becas, Donaciones y Aportaciones:</b>	<b>-</b>	<b>6,464,800</b>	<b>6,464,800</b>
Asistencia Económica Estudiantes (Prog. Federales, Beca Legislativa, Beca Odontología y Veterinaria)	-	4,741,900	4,741,900
Estipendios a Estudiantes & Ayudantías de Cátedra e Inv.	-	614,700	614,700
Programa Estudiantes a Jornal, Estudio y Trabajo	-	867,500	867,500
Becas Fondo Dotad UPR (Ley Núm. 4 de 2022)	-	240,700	240,700
<b>Facilidades, Pagos por Servicios Públicos y Otros:</b>	<b>1,607,000</b>	<b>137,000</b>	<b>1,744,000</b>
Utilidades - Electricidad	1,320,500	137,000	1,457,500
Utilidades - Agua y Alcantarillado	216,500	-	216,500
Suministro de Gas	-	-	-
Combustible	20,000	-	20,000
Recogido de Basura	-	-	-
Servicio de Telefonía, Internet y Comunicación	50,000	-	50,000



Descripción:	Fondo General	Fondos Restrictos	Consolidado
	Año Fiscal 2026	Año Fiscal 2026	Año Fiscal 2026
<b>Servicios Profesionales:</b>	-	-	-
Proyectos e Iniciativas para la Transformación Institucional		-	-
<b>Gastos de Transportación:</b>	30,000	347,600	377,600
Gastos Viaje (Alojamiento, Transportación, Dietas y Proyección Institucional)	30,000	347,600	377,600
<b>Otros Gastos Operacionales:</b>	1,474,474	1,972,900	3,447,374
Adquisiciones Bibliotecas: Suscripciones Revistas y Libros	116,600	40,700	157,300
Otros Servicios y Gastos Misceláneos	-	393,000	393,000
Servicio de Seguridad y Vigilancia	363,000	162,600	525,600
Contratos Servicios (Profesionales, Consultivos y Personales No Profesionales)	100,000	1,080,000	1,180,000
Servicios Profesionales de Auditoría & Asesores Financieros	-	-	-
Pagos de Sentencias e Indemnización Daños Físicos		-	-
Cargos Bancarios - Servicios Sistema UPR		-	-
Costos Empresas Universitarias / Plaza Universitaria		-	-
Acreditación de Programas	20,000	30,000	50,000
Reembolso de Costos Indirectos	408,274		408,274
Costos Indirectos - Capex			
Reembolso Oferta Académica No Tradicional	-	-	-
Reembolso Cuota de Laboratorio	423,300	-	423,300
Pareos de Fondos Proyectos de Investigación		266,600	266,600
Aportaciones Universitarias		-	-
Microsoft Campus Agreement	43,300	-	43,300
Beneficios a Pensionados:	-	-	-
<i>Aportación Institucional Plan Médico - Jubilados Sistema Retiro UPR</i>	-	-	-
<i>Aportación Institucional Sistema de Retiro Central-Pay Go-SEA</i>	-	-	-
<b>Otros Desembolsos:</b>	5,813,200	1,817,800	7,631,000
<b>Mantenimiento de Instalaciones y Sustitución de Equipos:</b>	772,800	828,800	1,601,600
Compra y Sustitución de Equipos (Capitalizable)	-	419,000	419,000
Mantenimiento Edificios y Reparaciones	85,800	409,800	495,600
Reembolso Cuota de Mantenimiento	456,700	-	456,700
Reembolso Cuota de Tecnología	230,300	-	230,300
<b>Costos de Mejoras Permanentes :</b>	-	-	-
Mejoras Permanentes - Fondo Institucional Operacional		-	-
Mejoras Permanentes - Fondo Costos Indirectos			
Mejoras Permanentes - Fondos Federales		-	-
<b>Aportaciones al Sistema de Retiro - Empleados:</b>	5,040,400	989,000	6,029,400
Aportación al Sistema de Retiro UPR 30%	5,009,400	967,300	5,976,700
Plan de Beneficios Definidos	31,000	21,700	52,700
<b>Pago Deuda Pública y Líneas de Crédito</b>	-	-	-
<b>Reserva Proyectos Institucionales Sujetos a Cumplimiento Metas:</b>	-	-	-
Reserva Proyectos Institucionales Sujetos a Cumplimiento Metas		-	-



Descripción:	Fondo General	Fondos Restringidos	Consolidado
	Año Fiscal 2026	Año Fiscal 2026	Año Fiscal 2026
<b>Estimados de Ingresos</b>	<b>24,293,128</b>	<b>7,353,500</b>	<b>31,646,628</b>
<b>Aportaciones del Gobierno de Puerto Rico:</b>	<b>15,677,600</b>	<b>626,000</b>	<b>16,303,600</b>
<b>Aportaciones del Fondo General - Gob. de PR</b>	<b>15,677,600</b>	<b>-</b>	<b>15,677,600</b>
Asignación Legislativa ( <i>Ley Núm. 2 de 1966; Ley Núm. 53 de 2021</i> )	14,573,900	-	14,573,900
Financiamiento Adicional para Apoyar la Operaciones de la UPR ( <i>Ley Núm. 92 de 2024</i> )	1,103,700	-	1,103,700
Resoluciones Conjuntas	-	-	-
<b>Otras Aportaciones Especiales - Gob. de PR</b>	<b>-</b>	<b>626,000</b>	<b>626,000</b>
Otras Asignaciones Gob. PR - Orden Ejecutiva Núm. 2017-021	-	-	-
Otras Asignaciones Gob. PR - Dept Educación - Adiestramientos a Maestros	-	-	-
Asignación de Becas Legislativas ( <i>Ley Núm. 170 de 2002</i> )	-	626,000	626,000
<b>Otras Aportaciones - Gob. de PR Bajo OGP</b>	<b>-</b>	<b>-</b>	<b>-</b>
Otras Asignaciones Gobierno PR ( <i>Apoyo Prog. Residencias Médicas RCM - Bajo Custodia OGP</i> )	-	-	-
<b>Ingresos Operacionales:</b>	<b>8,615,528</b>	<b>1,788,200</b>	<b>10,403,728</b>
<b>Distribución Ingresos Juegos Azar (<i>Ley Núm. 36 de 2005, según enmendada</i>)</b>	<b>1,629,000</b>	<b>-</b>	<b>1,629,000</b>
<b>Fondo Especial de Becas - Lotería (<i>Ley Núm. 44 de 2018</i>)</b>	<b>-</b>	<b>178,700</b>	<b>178,700</b>
<b>Ingresos por Matrícula:</b>	<b>5,901,900</b>	<b>903,500</b>	<b>6,805,400</b>
Programas Subgraduados	6,377,000	903,500	7,280,500
Programas Graduados	-	-	-
Ajuste Ingresos de Matrícula - Cert. Núm.4, JG 2019-20; Ley Veteranos; Ayud Cátedra e Invest	(194,600)	-	(194,600)
Ajuste Ingresos de Matrícula - Pago Deuda	(280,500)	-	(280,500)
<b>Ingresos Generados por las Unidades:</b>	<b>1,084,628</b>	<b>706,000</b>	<b>1,790,628</b>
Cuota Mantenimiento	330,900	-	330,900
Cuota de Tecnología	165,300	-	165,300
Cuota de Laboratorio	262,600	-	262,600
Otros Derechos y Cuotas	75,000	130,600	205,600
Programas No Tradicionales - Universidad Extendida (UNEX)	-	-	-
Otros Programas - Educación Continua y Estudios Profesionales (DECEP)	-	53,300	53,300
Ingresos Misceláneos	75,000	3,600	78,600
Ingresos sobre Inversiones	-	-	-
Ingresos sobre Inversiones Fondo Dotal Becas UPR ( <i>Ley Núm. 4 de 2022</i> )	-	216,200	216,200
Recobro Costos Indirectos - Fondo Apoyo y Desarrollo de la Investigación (FADI)	179,558	-	179,558
Recobro Costos Indirectos - Fondos MOLE	-	-	-
Recobro Costos Indirectos - Retención del 5% según Cert Núm. 42, JG, 2020-21	(3,730)	-	(3,730)
Serv Educativos & Auxiliares (Empresas Universitarias - Cuentas Rotatorias)	-	124,200	124,200
Plan de Práctica Intramural (Servicios Hospitalarios y Profesionales)	-	-	-
Donativos y Contratos con Entidades Privadas	-	153,100	153,100
Contratos con ASEM por Servicios Medicos Prestados	-	-	-
Donativos y Contratos con Gobierno Estatal y Municipal	-	25,000	25,000
<b>Ingreso Anual Plaza Universitaria:</b>	<b>-</b>	<b>-</b>	<b>-</b>
<b>Otras Fuentes de Ingresos:</b>	<b>-</b>	<b>4,939,300</b>	<b>4,939,300</b>
Becas y Ayudas Económicas	-	3,046,400	3,046,400
Proyectos de Investigación y Enseñanza	-	1,892,900	1,892,900
Contratos Servicios Administrativos con Fondos Federales	-	-	-
Programa de Proyectos de Capital con Fondos Federales	-	-	-



Descripción:	Fondo General	Fondos Restringidos	Consolidado
	Año Fiscal 2026	Año Fiscal 2026	Año Fiscal 2026
<b>Presupuesto por Concepto de Gastos</b>	<b>24,293,128</b>	<b>7,353,500</b>	<b>31,646,628</b>
<b>Nómina y Costos Relacionados:</b>	<b>18,083,600</b>	<b>2,194,600</b>	<b>20,278,200</b>
<b>Nómina Personal Docente y No Docente:</b>	<b>13,714,100</b>	<b>1,727,300</b>	<b>15,441,400</b>
Personal Docente	8,108,300	837,700	8,946,000
Personal No Docente	5,605,800	889,600	6,495,400
<b>Otros Pagos y Beneficios:</b>	<b>441,200</b>	<b>47,600</b>	<b>488,800</b>
Otros Pagos - Personal Docente y Personal No Docente	49,000	-	49,000
Bono de Navidad	172,200	29,400	201,600
Horas Extras	20,000	400	20,400
Incentivos	-	-	-
Liquidaciones	200,000	17,800	217,800
<b>Aportaciones Patronales:</b>	<b>1,321,100</b>	<b>163,700</b>	<b>1,484,800</b>
Aportación Patronal - Seguro Social	877,600	110,000	987,600
Aportación Patronal - Medicare	205,300	25,700	231,000
Aportación Patronal - Fondo Seguro del Estado	198,200	24,900	223,100
Aportación Patronal - Seguro por Desempleo (Estatal)	40,000	3,100	43,100
Otras Aportaciones Patronales - Federales y Estatales	-	-	-
<b>Plan Médico de Empleados:</b>	<b>2,607,200</b>	<b>256,000</b>	<b>2,863,200</b>
<b>Gastos Operacionales:</b>	<b>2,281,028</b>	<b>4,673,800</b>	<b>6,954,828</b>
<b>Materiales, Suministros y Piezas:</b>	<b>120,000</b>	<b>267,700</b>	<b>387,700</b>
Materiales, Suministros y Piezas	100,000	175,300	275,300
Compra y Sustitución de Equipos (No Capitalizable)	20,000	92,400	112,400
<b>Servicios Comprados:</b>	<b>100,000</b>	<b>102,900</b>	<b>202,900</b>
Arrendamiento de Equipos y Terrenos	45,000	72,900	117,900
Seguros ( ACAA, Compulsorio Autos, etc)	5,000	-	5,000
Seguros - Propiedad, Responsabilidad Pública y Administrativa	-	-	-
Servicios Prof. y Consultivos - Servicios Legales Externos	50,000	30,000	80,000
<b>Becas, Donaciones y Aportaciones:</b>	<b>13,000</b>	<b>4,105,200</b>	<b>4,118,200</b>
Asistencia Económica Estudiantes (Prog. Federales, Beca Legislativa, Beca Odontología y Veterinaria)	-	3,543,500	3,543,500
Estipendios a Estudiantes & Ayudantías de Cátedra e Inv.	-	37,900	37,900
Programa Estudiantes a Jornal, Estudio y Trabajo	13,000	307,600	320,600
Becas Fondo Dotal UPR (Ley Núm. 4 de 2022)	-	216,200	216,200
<b>Facilidades, Pagos por Servicios Públicos y Otros:</b>	<b>997,100</b>	<b>-</b>	<b>997,100</b>
Utilidades - Electricidad	747,100	-	747,100
Utilidades - Agua y Alcantarillado	150,000	-	150,000
Suministro de Gas	-	-	-
Combustible	40,000	-	40,000
Recogido de Basura	30,000	-	30,000
Servicio de Telefonía, Internet y Comunicación	30,000	-	30,000

Descripción:	Fondo General	Fondos Restringidos	Consolidado
	Año Fiscal 2026	Año Fiscal 2026	Año Fiscal 2026
<b>Servicios Profesionales:</b>	-	-	-
Proyectos e Iniciativas para la Transformación Institucional		-	-
<b>Gastos de Transportación:</b>	25,000	32,500	57,500
Gastos Viaje (Alojamiento, Transportación, Dietas y Proyección Institucional)	25,000	32,500	57,500
<b>Otros Gastos Operacionales:</b>	1,025,928	165,500	1,191,428
Adquisiciones Bibliotecas: Suscripciones Revistas y Libros	100,000	-	100,000
Otros Servicios y Gastos Misceláneos	-	31,600	31,600
Servicio de Seguridad y Vigilancia	451,900	20,000	471,900
Contratos Servicios (Profesionales, Consultivos y Personales No Profesionales)	110,000	113,900	223,900
Servicios Profesionales de Auditoría & Asesores Financieros		-	-
Pagos de Sentencias e Indemnización Daños Físicos		-	-
Cargos Bancarios - Servicios Sistema UPR	-	-	-
Costos Empresas Universitarias / Plaza Universitaria		-	-
Acreditación de Programas	25,000	-	25,000
Reembolso de Costos Indirectos	175,828		175,828
Costos Indirectos - Capex	(125,000)		(125,000)
Reembolso Oferta Académica No Tradicional	-	-	-
Reembolso Cuota de Laboratorio	262,600	-	262,600
Pareos de Fondos Proyectos de Investigación		-	-
Aportaciones Universitarias		-	-
Microsoft Campus Agreement	25,600	-	25,600
Beneficios a Pensionados:	-	-	-
<i>Aportación Institucional Plan Médico - Jubilados Sistema Retiro UPR</i>		-	-
<i>Aportación Institucional Sistema de Retiro Central-Pay Go-SEA</i>	-	-	-
<b>Otros Desembolsos:</b>	3,928,500	485,100	4,413,600
<b>Mantenimiento de Instalaciones y Sustitución de Equipos:</b>	496,200	242,200	738,400
Compra y Sustitución de Equipos (Capitalizable)		209,500	209,500
Mantenimiento Edificios y Reparaciones		32,700	32,700
Reembolso Cuota de Mantenimiento	330,900	-	330,900
Reembolso Cuota de Tecnología	165,300	-	165,300
<b>Costos de Mejoras Permanentes :</b>	125,000	-	125,000
Mejoras Permanentes - Fondo Institucional Operacional		-	-
Mejoras Permanentes - Fondo Costos Indirectos	125,000		125,000
Mejoras Permanentes - Fondos Federales		-	-
<b>Aportaciones al Sistema de Retiro - Empleados:</b>	3,307,300	242,900	3,550,200
Aportación al Sistema de Retiro UPR 30%	3,279,300	227,200	3,506,500
Plan de Beneficios Definidos	28,000	15,700	43,700
<b>Pago Deuda Pública y Líneas de Crédito</b>	-	-	-
<b>Reserva Proyectos Institucionales Sujetos a Cumplimiento Metas:</b>	-	-	-
Reserva Proyectos Institucionales Sujetos a Cumplimiento Metas		-	-

Descripción:	Fondo General	Fondos Restringidos	Consolidado
	Año Fiscal 2026	Año Fiscal 2026	Año Fiscal 2026
<b>Estimados de Ingresos</b>	<b>29,008,746</b>	<b>10,090,700</b>	<b>39,099,446</b>
<b>Aportaciones del Gobierno de Puerto Rico:</b>	<b>15,243,335</b>	<b>598,000</b>	<b>15,841,335</b>
<b>Aportaciones del Fondo General - Gob. de PR</b>	<b>15,243,335</b>	<b>-</b>	<b>15,243,335</b>
Asignación Legislativa ( <i>Ley Núm. 2 de 1966; Ley Núm. 53 de 2021</i> )	9,641,335	-	9,641,335
Financiamiento Adicional para Apoyar la Operaciones de la UPR ( <i>Ley Núm. 92 de 2024</i> )	5,602,000	-	5,602,000
Resoluciones Conjuntas		-	-
<b>Otras Aportaciones Especiales - Gob. de PR</b>	<b>-</b>	<b>598,000</b>	<b>598,000</b>
Otras Asignaciones Gob. PR - Orden Ejecutiva Núm. 2017-021		-	-
Otras Asignaciones Gob. PR - Dept Educación - Adiestramientos a Maestros		-	-
Asignación de Becas Legislativas ( <i>Ley Núm. 170 de 2002</i> )		598,000	598,000
<b>Otras Aportaciones - Gob. de PR Bajo OGP</b>	<b>-</b>	<b>-</b>	<b>-</b>
Otras Asignaciones Gobierno PR ( <i>Apoyo Prog. Residencias Médicas RCM - Bajo Custodia OGP</i> )		-	-
<b>Ingresos Operacionales:</b>	<b>13,765,411</b>	<b>3,195,700</b>	<b>16,961,111</b>
<b>Distribución Ingresos Juegos Azar (<i>Ley Núm. 36 de 2005, según enmendada</i>)</b>	<b>2,320,000</b>	<b>-</b>	<b>2,320,000</b>
<b>Fondo Especial de Becas - Lotería (<i>Ley Núm. 44 de 2018</i>)</b>		<b>296,600</b>	<b>296,600</b>
<b>Ingresos por Matrícula:</b>	<b>10,018,500</b>	<b>2,206,700</b>	<b>12,225,200</b>
Programas Subgraduados	11,047,200	2,206,700	13,253,900
Programas Graduados	60,000	-	60,000
<i>Ajuste Ingresos de Matrícula - Cert. Núm.4, JG 2019-20; Ley Veteranos; Ayud Cátedra e Invest</i>	<i>(852,300)</i>	-	<i>(852,300)</i>
<i>Ajuste Ingresos de Matrícula - Pago Deuda</i>	<i>(236,400)</i>	-	<i>(236,400)</i>
<b>Ingresos Generados por las Unidades:</b>	<b>1,426,911</b>	<b>692,400</b>	<b>2,119,311</b>
Cuota Mantenimiento	492,600	-	492,600
Cuota de Tecnología	246,300	-	246,300
Cuota de Laboratorio	380,900	-	380,900
Otros Derechos y Cuotas	100,000	-	100,000
Programas No Tradicionales - <i>Universidad Extendida (UNEX)</i>		-	-
Otros Programas - <i>Educación Continua y Estudios Profesionales (DECEP)</i>		34,800	34,800
Ingresos Misceláneos	167,362	23,500	190,862
Ingresos sobre Inversiones		-	-
Ingresos sobre Inversiones Fondo Dotal Becas UPR ( <i>Ley Núm. 4 de 2022</i> )		360,800	360,800
Recobro Costos Indirectos - Fondo Apoyo y Desarrollo de la Investigación (FADI)	40,592	-	40,592
<i>Recobro Costos Indirectos - Fondos MOLE</i>			
<i>Recobro Costos Indirectos - Retención del 5% según Cert Núm. 42, JG, 2020-21</i>	<i>(843)</i>	-	<i>(843)</i>
Serv Educativos & Auxiliares (Empresas Universitarias - Cuentas Rotatorias)		20,600	20,600
Plan de Práctica Intramural (Servicios Hospitalarios y Profesionales)		-	-
Donativos y Contratos con Entidades Privadas		252,700	252,700
Contratos con ASEM por Servicios Medicos Prestados		-	-
Donativos y Contratos con Gobierno Estatal y Municipal		-	-
<b>Ingreso Anual Plaza Universitaria:</b>	<b>-</b>	<b>-</b>	<b>-</b>
<b>Otras Fuentes de Ingresos:</b>	<b>-</b>	<b>6,297,000</b>	<b>6,297,000</b>
Becas y Ayudas Económicas		4,915,600	4,915,600
Proyectos de Investigación y Enseñanza		1,381,400	1,381,400

Descripción:	Fondo General	Fondos Restringidos	Consolidado
	Año Fiscal 2026	Año Fiscal 2026	Año Fiscal 2026
<b>Presupuesto por Concepto de Gastos</b>	<b>29,008,746</b>	<b>10,090,700</b>	<b>39,099,446</b>
<b>Nómina y Costos Relacionados:</b>	<b>21,198,135</b>	<b>2,664,200</b>	<b>23,862,335</b>
<b>Nómina Personal Docente y No Docente:</b>	<b>16,664,921</b>	<b>2,267,300</b>	<b>18,932,221</b>
Personal Docente	11,369,200	1,373,400	12,742,600
Personal No Docente	5,295,721	893,900	6,189,621
<b>Otros Pagos y Beneficios:</b>	<b>554,000</b>	<b>52,700</b>	<b>606,700</b>
Otros Pagos - Personal Docente y Personal No Docente	63,000	24,000	87,000
Bono de Navidad	184,000	28,700	212,700
Horas Extras		-	-
Incentivos		-	-
Liquidaciones	307,000	-	307,000
<b>Aportaciones Patronales:</b>	<b>1,570,414</b>	<b>230,900</b>	<b>1,801,314</b>
Aportación Patronal - Seguro Social	1,057,514	143,800	1,201,314
Aportación Patronal - Medicare	250,800	33,700	284,500
Aportación Patronal - Fondo Seguro del Estado	242,100	32,600	274,700
Aportación Patronal - Seguro por Desempleo (Estatal)	20,000	20,800	40,800
Otras Aportaciones Patronales - Federales y Estatales		-	-
<b>Plan Médico de Empleados:</b>	<b>2,408,800</b>	<b>113,300</b>	<b>2,522,100</b>
<b>Gastos Operacionales:</b>	<b>2,870,311</b>	<b>6,788,700</b>	<b>9,659,011</b>
<b>Materiales, Suministros y Piezas:</b>	<b>13,500</b>	<b>351,000</b>	<b>364,500</b>
Materiales, Suministros y Piezas	13,500	210,300	223,800
Compra y Sustitución de Equipos (No Capitalizable)		140,700	140,700
<b>Servicios Comprados:</b>	<b>-</b>	<b>71,800</b>	<b>71,800</b>
Arrendamiento de Equipos y Terrenos		71,800	71,800
Seguros ( ACAA, Compulsorio Autos, etc)		-	-
Seguros - Propiedad, Responsabilidad Pública y Administrativa		-	-
Servicios Prof. y Consultivos - Servicios Legales Externos		-	-
<b>Becas, Donaciones y Aportaciones:</b>	<b>17,362</b>	<b>6,171,000</b>	<b>6,188,362</b>
Asistencia Económica Estudiantes (Prog. Federales, Beca Legislativa, Beca Odontología y Veterinaria)		5,406,200	5,406,200
Estipendios a Estudiantes & Ayudantías de Cátedra e Inv.	17,362	-	17,362
Programa Estudiantes a Jornal, Estudio y Trabajo	-	404,000	404,000
Becas Fondo Dotal UPR (Ley Núm. 4 de 2022)		360,800	360,800
<b>Facilidades, Pagos por Servicios Públicos y Otros:</b>	<b>1,869,200</b>	<b>-</b>	<b>1,869,200</b>
Utilidades - Electricidad	1,647,200	-	1,647,200
Utilidades - Agua y Alcantarillado	150,000	-	150,000
Suministro de Gas		-	-
Combustible	22,000	-	22,000
Recogido de Basura	36,000	-	36,000
Servicio de Telefonía, Internet y Comunicación	14,000	-	14,000

Descripción:	Fondo General	Fondos Restringidos	Consolidado
	Año Fiscal 2026	Año Fiscal 2026	Año Fiscal 2026
<b>Servicios Profesionales:</b>	-	-	-
Proyectos e Iniciativas para la Transformación Institucional		-	-
<b>Gastos de Transportación:</b>	-	18,800	18,800
Gastos Viaje (Alojamiento, Transportación, Dietas y Proyección Institucional)		18,800	18,800
<b>Otros Gastos Operacionales:</b>	970,249	176,100	1,146,349
Adquisiciones Bibliotecas: Suscripciones Revistas y Libros	72,000	-	72,000
Otros Servicios y Gastos Misceláneos	-	50,100	50,100
Servicio de Seguridad y Vigilancia	374,000	-	374,000
Contratos Servicios (Profesionales, Consultivos y Personales No Profesionales)	70,000	120,200	190,200
Servicios Profesionales de Auditoría & Asesores Financieros		-	-
Pagos de Sentencias e Indemnización Daños Físicos		-	-
Cargos Bancarios - Servicios Sistema UPR		-	-
Costos Empresas Universitarias / Plaza Universitaria		5,800	5,800
Acreditación de Programas		-	-
Reembolso de Costos Indirectos	39,749		39,749
Costos Indirectos - Capex			
Reembolso Oferta Académica No Tradicional	-	-	-
Reembolso Cuota de Laboratorio	380,900	-	380,900
Pareos de Fondos Proyectos de Investigación		-	-
Aportaciones Universitarias		-	-
Microsoft Campus Agreement	33,600	-	33,600
Beneficios a Pensionados:	-	-	-
<i>Aportación Institucional Plan Médico - Jubilados Sistema Retiro UPR</i>	-	-	-
<i>Aportación Institucional Sistema de Retiro Central-Pay Go-SEA</i>	-	-	-
<b>Otros Desembolsos:</b>	4,940,300	637,800	5,578,100
<b>Mantenimiento de Instalaciones y Sustitución de Equipos:</b>	738,900	442,200	1,181,100
Compra y Sustitución de Equipos (Capitalizable)		77,100	77,100
Mantenimiento Edificios y Reparaciones		365,100	365,100
Reembolso Cuota de Mantenimiento	492,600	-	492,600
Reembolso Cuota de Tecnología	246,300	-	246,300
<b>Costos de Mejoras Permanentes :</b>	-	-	-
Mejoras Permanentes - Fondo Institucional Operacional		-	-
Mejoras Permanentes - Fondo Costos Indirectos			
Mejoras Permanentes - Fondos Federales		-	-
<b>Aportaciones al Sistema de Retiro - Empleados:</b>	4,201,400	195,600	4,397,000
Aportación al Sistema de Retiro UPR 30%	4,159,400	173,000	4,332,400
Plan de Beneficios Definidos	42,000	22,600	64,600
<b>Pago Deuda Pública y Líneas de Crédito</b>	-	-	-
<b>Reserva Proyectos Institucionales Sujetos a Cumplimiento Metas:</b>	-	-	-
Reserva Proyectos Institucionales Sujetos a Cumplimiento Metas		-	-

Descripción:	Fondo General	Fondos Restrictos	Consolidado
	Año Fiscal 2026	Año Fiscal 2026	Año Fiscal 2026
<b>Estimados de Ingresos</b>	<b>29,678,880</b>	<b>9,581,400</b>	<b>39,260,280</b>
<b>Aportaciones del Gobierno de Puerto Rico:</b>	<b>16,272,972</b>	<b>607,000</b>	<b>16,879,972</b>
<b>Aportaciones del Fondo General - Gob. de PR</b>	<b>16,272,972</b>	<b>-</b>	<b>16,272,972</b>
Asignación Legislativa ( <i>Ley Núm. 2 de 1966; Ley Núm. 53 de 2021</i> )	13,312,872	-	13,312,872
Financiamiento Adicional para Apoyar la Operaciones de la UPR ( <i>Ley Núm. 92 de 2024</i> )	2,960,100	-	2,960,100
Resoluciones Conjuntas		-	-
<b>Otras Aportaciones Especiales - Gob. de PR</b>	<b>-</b>	<b>607,000</b>	<b>607,000</b>
Otras Asignaciones Gob. PR - Orden Ejecutiva Núm. 2017-021		-	-
Otras Asignaciones Gob. PR - Dept Educación - Adiestramientos a Maestros		-	-
Asignación de Becas Legislativas ( <i>Ley Núm. 170 de 2002</i> )		607,000	607,000
<b>Otras Aportaciones - Gob. de PR Bajo OGP</b>	<b>-</b>	<b>-</b>	<b>-</b>
Otras Asignaciones Gobierno PR ( <i>Apoyo Prog. Residencias Médicas RCM - Bajo Custodia OGP</i> )		-	-
<b>Ingresos Operacionales:</b>	<b>13,405,908</b>	<b>3,558,300</b>	<b>16,964,208</b>
<b>Distribución Ingresos Juegos Azar (<i>Ley Núm. 36 de 2005, según enmendada</i>)</b>	<b>2,463,000</b>	<b>-</b>	<b>2,463,000</b>
<b>Fondo Especial de Becas - Lotería (<i>Ley Núm. 44 de 2018</i>)</b>		<b>251,000</b>	<b>251,000</b>
<b>Ingresos por Matrícula:</b>	<b>9,667,700</b>	<b>-</b>	<b>9,667,700</b>
Programas Subgraduados	11,154,200	-	11,154,200
Programas Graduados		-	-
<i>Ajuste Ingresos de Matrícula - Cert. Núm.4, JG 2019-20; Ley Veteranos; Ayud Cátedra e Invest</i>	<b>(217,400)</b>	-	<b>(217,400)</b>
<i>Ajuste Ingresos de Matrícula - Pago Deuda</i>	<b>(1,269,100)</b>	-	<b>(1,269,100)</b>
<b>Ingresos Generados por las Unidades:</b>	<b>1,275,208</b>	<b>3,307,300</b>	<b>4,582,508</b>
Cuota Mantenimiento	494,700	-	494,700
Cuota de Tecnología	246,900	-	246,900
Cuota de Laboratorio	259,500	-	259,500
Otros Derechos y Cuotas	115,000	-	115,000
Programas No Tradicionales - <i>Universidad Extendida (UNEX)</i>	-	1,450,000	1,450,000
Otros Programas - <i>Educación Continua y Estudios Profesionales (DECEP)</i>		167,000	167,000
Ingresos Misceláneos	150,000	-	150,000
Ingresos sobre Inversiones		-	-
Ingresos sobre Inversiones Fondo Dotal Becas UPR ( <i>Ley Núm. 4 de 2022</i> )		858,800	858,800
Recobro Costos Indirectos - Fondo Apoyo y Desarrollo de la Investigación (FADI)	9,301	-	9,301
<i>Recobro Costos Indirectos - Fondos MOLE</i>			
<i>Recobro Costos Indirectos - Retención del 5% según Cert Núm. 42, JG, 2020-21</i>	<b>(193)</b>	<b>-</b>	<b>(193)</b>
Serv Educativos & Auxiliares (Empresas Universitarias - Cuentas Rotatorias)		119,500	119,500
Plan de Práctica Intramural (Servicios Hospitalarios y Profesionales)		-	-
Donativos y Contratos con Entidades Privadas		577,900	577,900
Contratos con ASEM por Servicios Medicos Prestados		-	-
Donativos y Contratos con Gobierno Estatal y Municipal		134,100	134,100
<b>Ingreso Anual Plaza Universitaria:</b>	<b>-</b>	<b>-</b>	<b>-</b>
<b>Otras Fuentes de Ingresos:</b>	<b>-</b>	<b>5,416,100</b>	<b>5,416,100</b>
Becas y Ayudas Económicas		4,787,600	4,787,600
Proyectos de Investigación y Enseñanza		628,500	628,500
Contratos Servicios Administrativos con Fondos Federales		-	-
Programa de Proyectos de Capital con Fondos Federales		-	-



Descripción:	Fondo General	Fondos Restrictos	Consolidado
	Año Fiscal 2026	Año Fiscal 2026	Año Fiscal 2026
<b>Presupuesto por Concepto de Gastos</b>	<b>29,678,880</b>	<b>9,581,400</b>	<b>39,260,280</b>
<b>Nómina y Costos Relacionados:</b>	<b>21,580,172</b>	<b>1,421,000</b>	<b>23,001,172</b>
<b>Nómina Personal Docente y No Docente:</b>	<b>16,835,772</b>	<b>864,900</b>	<b>17,700,672</b>
Personal Docente	11,489,400	525,800	12,015,200
Personal No Docente	5,346,372	339,100	5,685,472
<b>Otros Pagos y Beneficios:</b>	<b>503,700</b>	<b>15,100</b>	<b>518,800</b>
Otros Pagos - Personal Docente y Personal No Docente	48,000	9,000	57,000
Otros Pagos - Bono de Navidad	190,600	6,100	196,700
Horas Extras	8,400	-	8,400
Otros Pagos - Incentivos	-	-	-
Liquidaciones	256,700	-	256,700
<b>Aportaciones Patronales:</b>	<b>1,595,700</b>	<b>78,100</b>	<b>1,673,800</b>
Aportación Patronal - Seguro Social	1,074,000	50,500	1,124,500
Aportación Patronal - Medicare	251,200	11,800	263,000
Aportación Patronal - Fondo Seguro del Estado	242,500	12,100	254,600
Aportación Patronal - Seguro por Desempleo (Estatal)	28,000	3,700	31,700
Otras Aportaciones Patronales - Federales y Estatales	-	-	-
<b>Plan Médico de Empleados:</b>	<b>2,645,000</b>	<b>462,900</b>	<b>3,107,900</b>
<b>Gastos Operacionales:</b>	<b>2,689,408</b>	<b>7,792,800</b>	<b>10,482,208</b>
<b>Materiales, Suministros y Piezas:</b>	<b>129,700</b>	<b>408,700</b>	<b>538,400</b>
Materiales, Suministros y Piezas	97,700	350,200	447,900
Compra y Sustitución de Equipos (No Capitalizable)	32,000	58,500	90,500
<b>Servicios Comprados:</b>	<b>61,100</b>	<b>90,600</b>	<b>151,700</b>
Arrendamiento de Equipos y Terrenos	5,000	90,600	95,600
Seguros ( ACAA, Compulsorio Autos, etc)	-	-	-
Seguros - Propiedad, Responsabilidad Pública y Administrativa	-	-	-
Servicios Prof. y Consultivos - Servicios Legales Externos	56,100	-	56,100
<b>Becas, Donaciones y Aportaciones:</b>	<b>60,000</b>	<b>6,605,000</b>	<b>6,665,000</b>
Asistencia Económica Estudiantes (Prog. Federales, Beca Legislativa, Beca Odontología y Veterinaria)	-	5,273,400	5,273,400
Estipendios a Estudiantes & Ayudantías de Cátedra e Inv.	-	40,200	40,200
Programa Estudiantes a Jornal, Estudio y Trabajo	60,000	432,600	492,600
Becas Fondo Dotal UPR (Ley Núm. 4 de 2022)	-	858,800	858,800
<b>Facilidades, Pagos por Servicios Públicos y Otros:</b>	<b>905,100</b>	<b>150,000</b>	<b>1,055,100</b>
Utilidades - Electricidad	674,100	150,000	824,100
Utilidades - Agua y Alcantarillado	180,000	-	180,000
Suministro de Gas	8,000	-	8,000
Combustible	-	-	-
Recogido de Basura	18,000	-	18,000
Servicio de Telefonía, Internet y Comunicación	25,000	-	25,000



Descripción:	Fondo General	Fondos Restrictos	Consolidado
	Año Fiscal 2026	Año Fiscal 2026	Año Fiscal 2026
<b>Servicios Profesionales:</b>	-	-	-
Proyectos e Iniciativas para la Transformación Institucional	-	-	-
<b>Gastos de Transportación:</b>	30,000	52,800	82,800
Gastos Viaje (Alojamiento, Transportación, Dietas y Proyección Institucional)	30,000	52,800	82,800
<b>Otros Gastos Operacionales:</b>	1,503,508	485,700	1,989,208
Adquisiciones Bibliotecas: Suscripciones Revistas y Libros	100,000	-	100,000
Otros Servicios y Gastos Misceláneos	265,938	249,300	515,238
Servicio de Seguridad y Vigilancia	588,362	-	588,362
Contratos Servicios (Profesionales, Consultivos y Personales No Profesionales)	195,000	236,400	431,400
Servicios Profesionales de Auditoría & Asesores Financieros	-	-	-
Pagos de Sentencias e Indemnización Daños Físicos	-	-	-
Cargos Bancarios - Servicios Sistema UPR	-	-	-
Costos Empresas Universitarias / Plaza Universitaria	-	-	-
Acreditación de Programas	35,000	-	35,000
Reembolso de Costos Indirectos	9,108	-	9,108
Costos Indirectos - Capex	-	-	-
Reembolso Oferta Académica No Tradicional	-	-	-
Reembolso Cuota de Laboratorio	259,500	-	259,500
Pareos de Fondos Proyectos de Investigación	-	-	-
Aportaciones Universitarias	-	-	-
Microsoft Campus Agreement	50,600	-	50,600
Beneficios a Pensionados:	-	-	-
<i>Aportación Institucional Plan Médico - Jubilados Sistema Retiro UPR</i>	-	-	-
<i>Aportación Institucional Sistema de Retiro Central-Pay Go-SEA</i>	-	-	-
<b>Otros Desembolsos:</b>	5,409,300	367,600	5,776,900
<b>Mantenimiento de Instalaciones y Sustitución de Equipos:</b>	741,600	294,300	1,035,900
Compra y Sustitución de Equipos (Capitalizable)	-	111,300	111,300
Mantenimiento Edificios y Reparaciones	-	183,000	183,000
Reembolso Cuota de Mantenimiento	494,700	-	494,700
Reembolso Cuota de Tecnología	246,900	-	246,900
<b>Costos de Mejoras Permanentes :</b>	-	-	-
Mejoras Permanentes - Fondo Institucional Operacional	-	-	-
Mejoras Permanentes - Fondo Costos Indirectos	-	-	-
Mejoras Permanentes - Fondos Federales	-	-	-
<b>Aportaciones al Sistema de Retiro - Empleados:</b>	4,667,700	73,300	4,741,000
Aportación al Sistema de Retiro UPR 30%	4,635,700	66,500	4,702,200
Plan de Beneficios Definidos	32,000	6,800	38,800
<b>Pago Deuda Pública y Líneas de Crédito</b>	-	-	-
<b>Reserva Proyectos Institucionales Sujetos a Cumplimiento Metas:</b>	-	-	-
Reserva Proyectos Institucionales Sujetos a Cumplimiento Metas	-	-	-

Descripción:	Fondo General	Fondos Restringidos	Consolidado
	Año Fiscal 2026	Año Fiscal 2026	Año Fiscal 2026
<b>Estimados de Ingresos</b>	<b>23,626,064</b>	<b>8,953,200</b>	<b>32,579,264</b>
<b>Aportaciones del Gobierno de Puerto Rico:</b>	<b>12,169,000</b>	<b>892,000</b>	<b>13,061,000</b>
<b>Aportaciones del Fondo General - Gob. de PR</b>	<b>12,169,000</b>	<b>-</b>	<b>12,169,000</b>
Asignación Legislativa ( <i>Ley Núm. 2 de 1966; Ley Núm. 53 de 2021</i> )	8,035,700	-	8,035,700
Financiamiento Adicional para Apoyar la Operaciones de la UPR ( <i>Ley Núm. 92 de 2024</i> )	4,133,300	-	4,133,300
Resoluciones Conjuntas	-	-	-
<b>Otras Aportaciones Especiales - Gob. de PR</b>	<b>-</b>	<b>892,000</b>	<b>892,000</b>
Otras Asignaciones Gob. PR - Orden Ejecutiva Núm. 2017-021	-	-	-
Otras Asignaciones Gob. PR - Dept Educación - Adiestramientos a Maestros	-	-	-
Asignación de Becas Legislativas ( <i>Ley Núm. 170 de 2002</i> )	-	892,000	892,000
<b>Otras Aportaciones - Gob. de PR Bajo OGP</b>	<b>-</b>	<b>-</b>	<b>-</b>
Otras Asignaciones Gobierno PR ( <i>Apoyo Prog. Residencias Médicas RCM - Bajo Custodia OGP</i> )	-	-	-
<b>Ingresos Operacionales:</b>	<b>11,457,064</b>	<b>5,708,200</b>	<b>17,165,264</b>
<b>Distribución Ingresos Juegos Azar (<i>Ley Núm. 36 de 2005, según enmendada</i>)</b>	<b>1,978,000</b>	<b>-</b>	<b>1,978,000</b>
<b>Fondo Especial de Becas - Lotería (<i>Ley Núm. 44 de 2018</i>)</b>	<b>-</b>	<b>199,800</b>	<b>199,800</b>
<b>Ingresos por Matrícula:</b>	<b>8,122,900</b>	<b>1,482,400</b>	<b>9,605,300</b>
Programas Subgraduados	8,699,300	1,482,400	10,181,700
Programas Graduados	-	-	-
Ajuste Ingresos de Matrícula - Cert. Núm.4, JG 2019-20; Ley Veteranos; Ayud Cátedra e Invest	(262,200)	-	(262,200)
Ajuste Ingresos de Matrícula - Pago Deuda	(314,200)	-	(314,200)
<b>Ingresos Generados por las Unidades:</b>	<b>1,356,164</b>	<b>4,026,000</b>	<b>5,382,164</b>
Cuota Mantenimiento	670,200	-	670,200
Cuota de Tecnología	343,100	-	343,100
Cuota de Laboratorio	168,400	-	168,400
Otros Derechos y Cuotas	45,000	-	45,000
Programas No Tradicionales - Universidad Extendida (UNEX)	-	-	-
Otros Programas - Educación Continua y Estudios Profesionales (DECEP)	-	2,593,100	2,593,100
Ingresos Misceláneos	110,000	-	110,000
Ingresos sobre Inversiones	-	-	-
Ingresos sobre Inversiones Fondo Dotal Becas UPR ( <i>Ley Núm. 4 de 2022</i> )	-	653,000	653,000
Recobro Costos Indirectos - Fondo Apoyo y Desarrollo de la Investigación (FADI)	19,877	-	19,877
Recobro Costos Indirectos - Fondos MOLE	-	-	-
Recobro Costos Indirectos - Retención del 5% según Cert Núm. 42, JG, 2020-21	(413)	-	(413)
Serv Educativos & Auxiliares (Empresas Universitarias - Cuentas Rotatorias)	-	134,000	134,000
Plan de Práctica Intramural (Servicios Hospitalarios y Profesionales)	-	47,600	47,600
Donativos y Contratos con Entidades Privadas	-	70,600	70,600
Contratos con ASEM por Servicios Medicos Prestados	-	-	-
Donativos y Contratos con Gobierno Estatal y Municipal	-	527,700	527,700
<b>Ingreso Anual Plaza Universitaria:</b>	<b>-</b>	<b>-</b>	<b>-</b>
<b>Otras Fuentes de Ingresos:</b>	<b>-</b>	<b>2,353,000</b>	<b>2,353,000</b>
Becas y Ayudas Económicas	-	1,507,000	1,507,000
Proyectos de Investigación y Enseñanza	-	846,000	846,000
Contratos Servicios Administrativos con Fondos Federales	-	-	-
Programa de Proyectos de Capital con Fondos Federales	-	-	-

Descripción:	Fondo General	Fondos Restringidos	Consolidado
	Año Fiscal 2026	Año Fiscal 2026	Año Fiscal 2026
<b>Presupuesto por Concepto de Gastos</b>	<b>23,626,064</b>	<b>8,953,200</b>	<b>32,579,264</b>
<b>Nómina y Costos Relacionados:</b>	<b>16,820,000</b>	<b>3,594,200</b>	<b>20,414,200</b>
<b>Nómina Personal Docente y No Docente:</b>	<b>13,258,100</b>	<b>2,757,500</b>	<b>16,015,600</b>
Personal Docente	8,730,900	1,567,300	10,298,200
Personal No Docente	4,527,200	1,190,200	5,717,400
<b>Otros Pagos y Beneficios:</b>	<b>385,700</b>	<b>56,300</b>	<b>442,000</b>
Otros Pagos - Personal Docente y Personal No Docente	40,000	-	40,000
Bono de Navidad	142,800	24,500	167,300
Horas Extras	16,800	-	16,800
Incentivos	-	-	-
Liquidaciones	186,100	31,800	217,900
<b>Aportaciones Patronales:</b>	<b>1,239,700</b>	<b>260,800</b>	<b>1,500,500</b>
Aportación Patronal - Seguro Social	845,900	174,500	1,020,400
Aportación Patronal - Medicare	197,800	40,800	238,600
Aportación Patronal - Fondo Seguro del Estado	191,000	39,400	230,400
Aportación Patronal - Seguro por Desempleo (Estatal)	5,000	6,100	11,100
Otras Aportaciones Patronales - Federales y Estatales	-	-	-
<b>Plan Médico de Empleados:</b>	<b>1,936,500</b>	<b>519,600</b>	<b>2,456,100</b>
<b>Gastos Operacionales:</b>	<b>2,227,264</b>	<b>4,475,900</b>	<b>6,703,164</b>
<b>Materiales, Suministros y Piezas:</b>	<b>75,000</b>	<b>368,900</b>	<b>443,900</b>
Materiales, Suministros y Piezas	70,000	201,900	271,900
Compra y Sustitución de Equipos (No Capitalizable)	5,000	167,000	172,000
<b>Servicios Comprados:</b>	<b>12,000</b>	<b>28,000</b>	<b>40,000</b>
Arrendamiento de Equipos y Terrenos	2,000	22,000	24,000
Seguros (ACAA, Compulsorio Autos, etc)	-	-	-
Seguros - Propiedad, Responsabilidad Pública y Administrativa	-	-	-
Servicios Prof. y Consultivos - Servicios Legales Externos	10,000	6,000	16,000
<b>Becas, Donaciones y Aportaciones:</b>	<b>-</b>	<b>3,251,800</b>	<b>3,251,800</b>
Asistencia Económica Estudiantes (Prog. Federales, Beca Legislativa, Beca Odontología y Veterinaria)	-	2,342,400	2,342,400
Estipendios a Estudiantes & Ayudantías de Cátedra e Inv.	-	-	-
Programa Estudiantes a Jornal, Estudio y Trabajo	-	256,400	256,400
Becas Fondo Dotal UPR (Ley Núm. 4 de 2022)	-	653,000	653,000
<b>Facilidades, Pagos por Servicios Públicos y Otros:</b>	<b>914,800</b>	<b>530,100</b>	<b>1,444,900</b>
Utilidades - Electricidad	816,800	457,400	1,274,200
Utilidades - Agua y Alcantarillado	60,000	32,900	92,900
Suministro de Gas	3,000	-	3,000
Combustible	20,000	22,000	42,000
Recogido de Basura	10,000	12,000	22,000
Servicio de Telefonía, Internet y Comunicación	5,000	5,800	10,800



Descripción:	Fondo General	Fondos Restrictos	Consolidado
	Año Fiscal 2026	Año Fiscal 2026	Año Fiscal 2026
<b>Servicios Profesionales:</b>	-	-	-
Proyectos e Iniciativas para la Transformación Institucional		-	-
<b>Gastos de Transportación:</b>	15,000	53,100	68,100
Gastos Viaje (Alojamiento, Transportación, Dietas y Proyección Institucional)	15,000	53,100	68,100
<b>Otros Gastos Operacionales:</b>	1,210,464	244,000	1,454,464
Adquisiciones Bibliotecas: Suscripciones Revistas y Libros	70,000	10,500	80,500
Otros Servicios y Gastos Misceláneos	6,100	27,700	33,800
Servicio de Seguridad y Vigilancia	897,100	50,000	947,100
Contratos Servicios (Profesionales, Consultivos y Personales No Profesionales)		155,800	155,800
Servicios Profesionales de Auditoría & Asesores Financieros		-	-
Pagos de Sentencias e Indemnización Daños Físicos		-	-
Cargos Bancarios - Servicios Sistema UPR		-	-
Costos Empresas Universitarias / Plaza Universitaria		-	-
Acreditación de Programas	25,000	-	25,000
Reembolso de Costos Indirectos	19,464	-	19,464
Costos Indirectos - Capex	(14,500)	-	(14,500)
Reembolso Oferta Académica No Tradicional	-	-	-
Reembolso Cuota de Laboratorio	168,400	-	168,400
Pareos de Fondos Proyectos de Investigación		-	-
Aportaciones Universitarias		-	-
Microsoft Campus Agreement	38,900	-	38,900
Beneficios a Pensionados:	-	-	-
<i>Aportación Institucional Plan Médico - Jubilados Sistema Retiro UPR</i>	-	-	-
<i>Aportación Institucional Sistema de Retiro Central-Pay Go-SEA</i>	-	-	-
<b>Otros Desembolsos:</b>	4,578,800	883,100	5,461,900
<b>Mantenimiento de Instalaciones y Sustitución de Equipos:</b>	1,013,300	355,700	1,369,000
Compra y Sustitución de Equipos (Capitalizable)		199,000	199,000
Mantenimiento Edificios y Reparaciones		156,700	156,700
Reembolso Cuota de Mantenimiento	670,200	-	670,200
Reembolso Cuota de Tecnología	343,100	-	343,100
<b>Costos de Mejoras Permanentes :</b>	14,500	-	14,500
Mejoras Permanentes - Fondo Institucional Operacional		-	-
Mejoras Permanentes - Fondo Costos Indirectos	14,500	-	14,500
Mejoras Permanentes - Fondos Federales		-	-
<b>Aportaciones al Sistema de Retiro - Empleados:</b>	3,551,000	527,400	4,078,400
Aportación al Sistema de Retiro UPR 30%	3,510,000	519,000	4,029,000
Plan de Beneficios Definidos	41,000	8,400	49,400
<b>Pago Deuda Pública y Líneas de Crédito</b>	-	-	-
<b>Reserva Proyectos Institucionales Sujetos a Cumplimiento Metas:</b>	-	-	-
Reserva Proyectos Institucionales Sujetos a Cumplimiento Metas		-	-

Descripción:	Fondo General	Fondos Restrictos	Consolidado
	Año Fiscal 2026	Año Fiscal 2026	Año Fiscal 2026
<b>Estimados de Ingresos</b>	<b>21,932,899</b>	<b>8,238,500</b>	<b>30,171,399</b>
<b>Aportaciones del Gobierno de Puerto Rico:</b>	<b>9,524,200</b>	<b>693,000</b>	<b>10,217,200</b>
<b>Aportaciones del Fondo General - Gob. de PR</b>	<b>9,524,200</b>	<b>87,000</b>	<b>9,611,200</b>
Asignación Legislativa ( <i>Ley Núm. 2 de 1966; Ley Núm. 53 de 2021</i> )	5,811,300	-	5,811,300
Financiamiento Adicional para Apoyar la Operaciones de la UPR ( <i>Ley Núm. 92 de 2024</i> )	3,712,900	-	3,712,900
Resoluciones Conjuntas		87,000	87,000
<b>Otras Aportaciones Especiales - Gob. de PR</b>	<b>-</b>	<b>606,000</b>	<b>606,000</b>
Otras Asignaciones Gob. PR - Orden Ejecutiva Núm. 2017-021		-	-
Otras Asignaciones Gob. PR - Dept Educación - Adiestramientos a Maestros		-	-
Asignación de Becas Legislativas ( <i>Ley Núm. 170 de 2002</i> )		606,000	606,000
<b>Otras Aportaciones - Gob. de PR Bajo OGP</b>	<b>-</b>	<b>-</b>	<b>-</b>
Otras Asignaciones Gobierno PR ( <i>Apoyo Prog. Residencias Médicas RCM - Bajo Custodia OGP</i> )		-	-
<b>Ingresos Operacionales:</b>	<b>12,408,699</b>	<b>2,151,700</b>	<b>14,560,399</b>
<b>Distribución Ingresos Juegos Azar (<i>Ley Núm. 36 de 2005, según enmendada</i>)</b>	<b>1,591,500</b>	<b>-</b>	<b>1,591,500</b>
<b>Fondo Especial de Becas - Lotería (<i>Ley Núm. 44 de 2018</i>)</b>		<b>202,600</b>	<b>202,600</b>
<b>Ingresos por Matrícula:</b>	<b>9,578,600</b>	<b>431,200</b>	<b>10,009,800</b>
Programas Subgraduados	10,084,100	431,200	10,515,300
Programas Graduados		-	-
Ajuste Ingresos de Matrícula - Cert. Núm.4, JG 2019-20; Ley Veteranos; Ayud Cátedra e Invest	(340,100)	-	(340,100)
Ajuste Ingresos de Matrícula - Pago Deuda	(165,400)	-	(165,400)
<b>Ingresos Generados por las Unidades:</b>	<b>1,238,599</b>	<b>1,517,900</b>	<b>2,756,499</b>
Cuota Mantenimiento	447,000	-	447,000
Cuota de Tecnología	229,200	-	229,200
Cuota de Laboratorio	258,800	-	258,800
Otros Derechos y Cuotas	67,000	-	67,000
Programas No Tradicionales - Universidad Extendida (UNEX)	-	750,000	750,000
Otros Programas - Educación Continua y Estudios Profesionales (DECEP)		72,600	72,600
Ingresos Misceláneos	125,000	11,300	136,300
Ingresos sobre Inversiones		-	-
Ingresos sobre Inversiones Fondo Dotal Becas UPR ( <i>Ley Núm. 4 de 2022</i> )		403,900	403,900
Recobro Costos Indirectos - Fondo Apoyo y Desarrollo de la Investigación (FADI)	113,966	-	113,966
Recobro Costos Indirectos - Fondos MOLE			
Recobro Costos Indirectos - Retención del 5% según Cert Núm. 42, JG, 2020-21	(2,367)	-	(2,367)
Serv Educativos & Auxiliares (Empresas Universitarias - Cuentas Rotatorias)		50,000	50,000
Plan de Práctica Intramural (Servicios Hospitalarios y Profesionales)		-	-
Donativos y Contratos con Entidades Privadas		103,500	103,500
Contratos con ASEM por Servicios Medicos Prestados		-	-
Donativos y Contratos con Gobierno Estatal y Municipal		126,600	126,600
<b>Ingreso Anual Plaza Universitaria:</b>	<b>-</b>	<b>-</b>	<b>-</b>
<b>Otras Fuentes de Ingresos:</b>	<b>-</b>	<b>5,393,800</b>	<b>5,393,800</b>
Becas y Ayudas Económicas		3,783,800	3,783,800
Proyectos de Investigación y Enseñanza		1,610,000	1,610,000
Contratos Servicios Administrativos con Fondos Federales		-	-
Programa de Proyectos de Capital con Fondos Federales		-	-

Descripción:	Fondo General	Fondos Restrictos	Consolidado
	Año Fiscal 2026	Año Fiscal 2026	Año Fiscal 2026
<b>Presupuesto por Concepto de Gastos</b>	<b>21,932,899</b>	<b>8,238,500</b>	<b>30,171,399</b>
<b>Nómina y Costos Relacionados:</b>	<b>16,160,600</b>	<b>1,392,200</b>	<b>17,552,800</b>
<b>Nómina Personal Docente y No Docente:</b>	<b>12,384,200</b>	<b>1,208,000</b>	<b>13,592,200</b>
Personal Docente	7,409,200	581,300	7,990,500
Personal No Docente	4,975,000	626,700	5,601,700
<b>Otros Pagos y Beneficios:</b>	<b>400,700</b>	<b>19,400</b>	<b>420,100</b>
Otros Pagos - Personal Docente y Personal No Docente	61,000	-	61,000
Bono de Navidad	184,700	13,600	198,300
Horas Extras	15,000	-	15,000
Incentivos	-	-	-
Liquidaciones	140,000	5,800	145,800
<b>Aportaciones Patronales:</b>	<b>1,184,200</b>	<b>108,200</b>	<b>1,292,400</b>
Aportación Patronal - Seguro Social	792,700	70,400	863,100
Aportación Patronal - Medicare	185,400	16,700	202,100
Aportación Patronal - Fondo Seguro del Estado	179,000	17,600	196,600
Aportación Patronal - Seguro por Desempleo (Estatal)	27,100	3,500	30,600
Otras Aportaciones Patronales - Federales y Estatales	-	-	-
<b>Plan Médico de Empleados:</b>	<b>2,191,500</b>	<b>56,600</b>	<b>2,248,100</b>
<b>Gastos Operacionales:</b>	<b>2,183,799</b>	<b>6,320,800</b>	<b>8,504,599</b>
<b>Materiales, Suministros y Piezas:</b>	<b>75,000</b>	<b>690,900</b>	<b>765,900</b>
Materiales, Suministros y Piezas	50,000	509,200	559,200
Compra y Sustitución de Equipos (No Capitalizable)	25,000	181,700	206,700
<b>Servicios Comprados:</b>	<b>53,000</b>	<b>4,400</b>	<b>57,400</b>
Arrendamiento de Equipos y Terrenos	53,000	4,400	57,400
Seguros ( ACAA, Compulsorio Autos, etc)	-	-	-
Seguros - Propiedad, Responsabilidad Pública y Administrativa	-	-	-
Servicios Prof. y Consultivos - Servicios Legales Externos	-	-	-
<b>Becas, Donaciones y Aportaciones:</b>	<b>-</b>	<b>4,996,300</b>	<b>4,996,300</b>
Asistencia Económica Estudiantes (Prog. Federales, Beca Legislativa, Beca Odontología y Veterinaria)	-	4,258,100	4,258,100
Estipendios a Estudiantes & Ayudantías de Cátedra e Inv.	-	-	-
Programa Estudiantes a Jornal, Estudio y Trabajo	-	334,300	334,300
Becas Fondo Dotal UPR (Ley Núm. 4 de 2022)	-	403,900	403,900
<b>Facilidades, Pagos por Servicios Públicos y Otros:</b>	<b>1,323,800</b>	<b>28,200</b>	<b>1,352,000</b>
Utilidades - Electricidad	1,187,300	-	1,187,300
Utilidades - Agua y Alcantarillado	88,000	-	88,000
Suministro de Gas	1,500	-	1,500
Combustible	15,000	-	15,000
Recogido de Basura	22,000	-	22,000
Servicio de Telefonía, Internet y Comunicación	10,000	28,200	38,200



Descripción:	Fondo General	Fondos Restrictos	Consolidado
	Año Fiscal 2026	Año Fiscal 2026	Año Fiscal 2026
<b>Servicios Profesionales:</b>	-	-	-
Proyectos e Iniciativas para la Transformación Institucional		-	-
<b>Gastos de Transportación:</b>	25,000	205,100	230,100
Gastos Viaje (Alojamiento, Transportación, Dietas y Proyección Institucional)	25,000	205,100	230,100
<b>Otros Gastos Operacionales:</b>	706,999	395,900	1,102,899
Adquisiciones Bibliotecas: Suscripciones Revistas y Libros	40,000	-	40,000
Otros Servicios y Gastos Misceláneos		163,800	163,800
Servicio de Seguridad y Vigilancia	206,000	19,400	225,400
Contratos Servicios (Profesionales, Consultivos y Personales No Profesionales)	14,000	125,700	139,700
Servicios Profesionales de Auditoría & Asesores Financieros		-	-
Pagos de Sentencias e Indemnización Daños Físicos		-	-
Cargos Bancarios - Servicios Sistema UPR		-	-
Costos Empresas Universitarias / Plaza Universitaria		-	-
Acreditación de Programas	25,000	-	25,000
Reembolso de Costos Indirectos	111,599		111,599
Costos Indirectos - Capex			
Reembolso Oferta Académica No Tradicional	-	-	-
Reembolso Cuota de Laboratorio	258,800	-	258,800
Pareos de Fondos Proyectos de Investigación		-	-
Aportaciones Universitarias		87,000	87,000
Microsoft Campus Agreement	51,600	-	51,600
Beneficios a Pensionados:	-	-	-
<i>Aportación Institucional Plan Médico - Jubilados Sistema Retiro UPR</i>	-	-	-
<i>Aportación Institucional Sistema de Retiro Central-Pay Go-SEA</i>	-	-	-
<b>Otros Desembolsos:</b>	3,588,500	525,500	4,114,000
<b>Mantenimiento de Instalaciones y Sustitución de Equipos:</b>	751,200	426,400	1,177,600
Compra y Sustitución de Equipos (Capitalizable)	25,000	149,700	174,700
Mantenimiento Edificios y Reparaciones	50,000	276,700	326,700
Reembolso Cuota de Mantenimiento	447,000	-	447,000
Reembolso Cuota de Tecnología	229,200	-	229,200
<b>Costos de Mejoras Permanentes :</b>	-	-	-
Mejoras Permanentes - Fondo Institucional Operacional		-	-
Mejoras Permanentes - Fondo Costos Indirectos			-
Mejoras Permanentes - Fondos Federales		-	-
<b>Aportaciones al Sistema de Retiro - Empleados:</b>	2,837,300	99,100	2,936,400
Aportación al Sistema de Retiro UPR 20%	2,769,300	84,900	2,854,200
Plan de Beneficios Definidos	68,000	14,200	82,200
<b>Pago Deuda Pública y Líneas de Crédito</b>	-	-	-
<b>Reserva Proyectos Institucionales Sujetos a Cumplimiento Metas:</b>	-	-	-
Reserva Proyectos Institucionales Sujetos a Cumplimiento Metas		-	-



Descripción:	Fondo General	Fondos Restrictos	Consolidado
	Año Fiscal 2026	Año Fiscal 2026	Año Fiscal 2026
<b>Estimados de Ingresos</b>	<b>9,418,588</b>	<b>1,479,800</b>	<b>10,898,388</b>
<b>Aportaciones del Gobierno de Puerto Rico:</b>	<b>7,649,052</b>	<b>201,000</b>	<b>7,850,052</b>
<b>Aportaciones del Fondo General - Gob. de PR</b>	<b>7,649,052</b>	<b>-</b>	<b>7,649,052</b>
Asignación Legislativa ( <i>Ley Núm. 2 de 1966; Ley Núm. 53 de 2021</i> )	5,071,052	-	5,071,052
Financiamiento Adicional para Apoyar la Operaciones de la UPR ( <i>Ley Núm. 92 de 2024</i> )	2,578,000	-	2,578,000
Resoluciones Conjuntas		-	-
<b>Otras Aportaciones Especiales - Gob. de PR</b>	<b>-</b>	<b>201,000</b>	<b>201,000</b>
Otras Asignaciones Gob. PR - Orden Ejecutiva Núm. 2017-021		-	-
Otras Asignaciones Gob. PR - Dept Educación - Adiestramientos a Maestros		-	-
Asignación de Becas Legislativas ( <i>Ley Núm. 170 de 2002</i> )		201,000	201,000
<b>Otras Aportaciones - Gob. de PR Bajo OGP</b>	<b>-</b>	<b>-</b>	<b>-</b>
Otras Asignaciones Gobierno PR ( <i>Apoyo Prog. Residencias Médicas RCM - Bajo Custodia OGP</i> )		-	-
<b>Ingresos Operacionales:</b>	<b>1,769,536</b>	<b>341,300</b>	<b>2,110,836</b>
<b>Distribución Ingresos Juegos Azar (<i>Ley Núm. 36 de 2005, según enmendada</i>)</b>	<b>860,500</b>	<b>-</b>	<b>860,500</b>
<b>Fondo Especial de Becas - Lotería (<i>Ley Núm. 44 de 2018</i>)</b>		<b>50,000</b>	<b>50,000</b>
<b>Ingresos por Matrícula:</b>	<b>769,800</b>	<b>-</b>	<b>769,800</b>
Programas Subgraduados	1,076,100	-	1,076,100
Programas Graduados		-	-
Ajuste Ingresos de Matrícula - Cert. Núm.4, JG 2019-20; Ley Veteranos; Ayud Cátedra e Invest	(48,500)	-	(48,500)
Ajuste Ingresos de Matrícula - Pago Deuda	(257,800)	-	(257,800)
<b>Ingresos Generados por las Unidades:</b>	<b>139,236</b>	<b>291,300</b>	<b>430,536</b>
Cuota Mantenimiento	35,000	-	35,000
Cuota de Tecnología	17,700	-	17,700
Cuota de Laboratorio	40,100	-	40,100
Otros Derechos y Cuotas	18,000	-	18,000
Programas No Tradicionales - Universidad Extendida (UNEX)		-	-
Otros Programas - Educación Continua y Estudios Profesionales (DECEP)		-	-
Ingresos Misceláneos	20,000	-	20,000
Ingresos sobre Inversiones		-	-
Ingresos sobre Inversiones Fondo Dotal Becas UPR ( <i>Ley Núm. 4 de 2022</i> )		43,400	43,400
Recobro Costos Indirectos - Fondo Apoyo y Desarrollo de la Investigación (FADI)	8,614	-	8,614
Recobro Costos Indirectos - Fondos MOLE		-	-
Recobro Costos Indirectos - Retención del 5% según Cert Núm. 42, JG, 2020-21	(178)	-	(178)
Serv Educativos & Auxiliares (Empresas Universitarias - Cuentas Rotatorias)		155,600	155,600
Plan de Práctica Intramural (Servicios Hospitalarios y Profesionales)		-	-
Donativos y Contratos con Entidades Privadas		28,600	28,600
Contratos con ASEM por Servicios Medicos Prestados		-	-
Donativos y Contratos con Gobierno Estatal y Municipal		63,700	63,700
<b>Ingreso Anual Plaza Universitaria:</b>	<b>-</b>	<b>-</b>	<b>-</b>
<b>Otras Fuentes de Ingresos:</b>	<b>-</b>	<b>937,500</b>	<b>937,500</b>
Becas y Ayudas Económicas		765,700	765,700
Proyectos de Investigación y Enseñanza		171,800	171,800
Contratos Servicios Administrativos con Fondos Federales		-	-
Programa de Proyectos de Capital con Fondos Federales		-	-



Descripción:	Fondo General	Fondos Restringidos	Consolidado
	Año Fiscal 2026	Año Fiscal 2026	Año Fiscal 2026
<b>Presupuesto por Concepto de Gastos</b>	<b>9,418,588</b>	<b>1,479,800</b>	<b>10,898,388</b>
<b>Nómina y Costos Relacionados:</b>	<b>6,946,984</b>	<b>200,400</b>	<b>7,147,384</b>
<b>Nómina Personal Docente y No Docente:</b>	<b>5,020,394</b>	<b>168,900</b>	<b>5,189,294</b>
Personal Docente	2,884,000	34,300	2,918,300
Personal No Docente	2,136,394	134,600	2,270,994
<b>Otros Pagos y Beneficios:</b>	<b>200,000</b>	<b>5,900</b>	<b>205,900</b>
Otros Pagos - Personal Docente y Personal No Docente	30,000	1,800	31,800
Bono de Navidad	72,000	1,200	73,200
Horas Extras		-	-
Incentivos		-	-
Liquidaciones	98,000	2,900	100,900
<b>Aportaciones Patronales:</b>	<b>716,090</b>	<b>15,900</b>	<b>731,990</b>
Aportación Patronal - Seguro Social	472,290	10,700	482,990
Aportación Patronal - Medicare	111,300	2,600	113,900
Aportación Patronal - Fondo Seguro del Estado	107,500	2,600	110,100
Aportación Patronal - Seguro por Desempleo (Estatal)	25,000	-	25,000
Otras Aportaciones Patronales - Federales y Estatales		-	-
<b>Plan Médico de Empleados:</b>	<b>1,010,500</b>	<b>9,700</b>	<b>1,020,200</b>
<b>Gastos Operacionales:</b>	<b>959,104</b>	<b>1,206,100</b>	<b>2,165,204</b>
<b>Materiales, Suministros y Piezas:</b>	<b>41,400</b>	<b>108,700</b>	<b>150,100</b>
Materiales, Suministros y Piezas	39,400	81,900	121,300
Compra y Sustitución de Equipos (No Capitalizable)	2,000	26,800	28,800
<b>Servicios Comprados:</b>	<b>25,000</b>	<b>-</b>	<b>25,000</b>
Arrendamiento de Equipos y Terrenos	25,000	-	25,000
Seguros ( ACAA, Compulsorio Autos, etc)		-	-
Seguros - Propiedad, Responsabilidad Pública y Administrativa		-	-
Servicios Prof. y Consultivos - Servicios Legales Externos		-	-
<b>Becas, Donaciones y Aportaciones:</b>	<b>-</b>	<b>1,063,600</b>	<b>1,063,600</b>
Asistencia Económica Estudiantes (Prog. Federales, Beca Legislativa, Beca Odontología y Veterinaria)		829,500	829,500
Estipendios a Estudiantes & Ayudantías de Cátedra e Inv.		3,500	3,500
Programa Estudiantes a Jornal, Estudio y Trabajo		187,200	187,200
Becas Fondo Dotal UPR (Ley Núm. 4 de 2022)		43,400	43,400
<b>Facilidades, Pagos por Servicios Públicos y Otros:</b>	<b>491,600</b>	<b>-</b>	<b>491,600</b>
Utilidades - Electricidad	434,300	-	434,300
Utilidades - Agua y Alcantarillado	33,200	-	33,200
Suministro de Gas		-	-
Combustible	11,800	-	11,800
Recogido de Basura	-	-	-
Servicio de Telefonía, Internet y Comunicación	12,300	-	12,300



Descripción:	Fondo General	Fondos Restrictos	Consolidado
	Año Fiscal 2026	Año Fiscal 2026	Año Fiscal 2026
<b>Servicios Profesionales:</b>	-	-	-
Proyectos e Iniciativas para la Transformación Institucional		-	-
<b>Gastos de Transportación:</b>	5,000	26,500	31,500
Gastos Viaje (Alojamiento, Transportación, Dietas y Proyección Institucional)	5,000	26,500	31,500
<b>Otros Gastos Operacionales:</b>	396,104	7,300	403,404
Adquisiciones Bibliotecas: Suscripciones Revistas y Libros	15,000	-	15,000
Otros Servicios y Gastos Misceláneos	43,668	4,200	47,868
Servicio de Seguridad y Vigilancia	250,000	-	250,000
Contratos Servicios (Profesionales, Consultivos y Personales No Profesionales)		3,100	3,100
Servicios Profesionales de Auditoría & Asesores Financieros		-	-
Pagos de Sentencias e Indemnización Daños Físicos		-	-
Cargos Bancarios - Servicios Sistema UPR		-	-
Costos Empresas Universitarias / Plaza Universitaria		-	-
Acreditación de Programas	25,000	-	25,000
Reembolso de Costos Indirectos	8,436		8,436
Costos Indirectos - Capex			
Reembolso Oferta Académica No Tradicional	-	-	-
Reembolso Cuota de Laboratorio	40,100	-	40,100
Pareos de Fondos Proyectos de Investigación		-	-
Aportaciones Universitarias		-	-
Microsoft Campus Agreement	13,900	-	13,900
Beneficios a Pensionados:	-	-	-
<i>Aportación Institucional Plan Médico - Jubilados Sistema Retiro UPR</i>	-	-	-
<i>Aportación Institucional Sistema de Retiro Central-Pay Go-SEA</i>	-	-	-
<b>Otros Desembolsos:</b>	1,512,500	73,300	1,585,800
<b>Mantenimiento de Instalaciones y Sustitución de Equipos:</b>	87,700	50,600	138,300
Compra y Sustitución de Equipos (Capitalizable)		12,500	12,500
Mantenimiento Edificios y Reparaciones	35,000	38,100	73,100
Reembolso Cuota de Mantenimiento	35,000	-	35,000
Reembolso Cuota de Tecnología	17,700	-	17,700
<b>Costos de Mejoras Permanentes :</b>	-	-	-
Mejoras Permanentes - Fondo Institucional Operacional		-	-
Mejoras Permanentes - Fondo Costos Indirectos		-	-
Mejoras Permanentes - Fondos Federales		-	-
<b>Aportaciones al Sistema de Retiro - Empleados:</b>	1,424,800	22,700	1,447,500
Aportación al Sistema de Retiro UPR 30%	1,407,800	21,800	1,429,600
Plan de Beneficios Definidos	17,000	900	17,900
<b>Pago Deuda Pública y Líneas de Crédito</b>	-	-	-
<b>Reserva Proyectos Institucionales Sujetos a Cumplimiento Metas:</b>	-	-	-
Reserva Proyectos Institucionales Sujetos a Cumplimiento Metas		-	-



Descripción:	Fondo General	Fondos Restringidos	Consolidado
	Año Fiscal 2026	Año Fiscal 2026	Año Fiscal 2026
<b>Estimados de Ingresos</b>	<b>36,283,000</b>	<b>-</b>	<b>36,283,000</b>
<b>Aportaciones del Gobierno de Puerto Rico:</b>	-	-	-
<b>Aportaciones del Fondo General - Gob. de PR</b>	-	-	-
Asignación Legislativa ( <i>Ley Núm. 2 de 1966; Ley Núm. 53 de 2021</i> )		-	-
Financiamiento Adicional para Apoyar la Operaciones de la UPR ( <i>Ley Núm. 92 de 2024</i> )		-	-
Resoluciones Conjuntas		-	-
<b>Otras Aportaciones Especiales - Gob. de PR</b>	-	-	-
Otras Asignaciones Gob. PR - Orden Ejecutiva Núm. 2017-021		-	-
Otras Asignaciones Gob. PR - Dept Educación - Adiestramientos a Maestros		-	-
Asignación de Becas Legislativas ( <i>Ley Núm. 170 de 2002</i> )		-	-
<b>Otras Aportaciones - Gob. de PR Bajo OGP</b>	-	-	-
Otras Asignaciones Gobierno PR ( <i>Apoyo Prog. Residencias Médicas RCM - Bajo Custodia OGP</i> )		-	-
<b>Ingresos Operacionales:</b>	<b>36,283,000</b>	<b>-</b>	<b>36,283,000</b>
<b>Distribución Ingresos Juegos Azar (<i>Ley Núm. 36 de 2005, según enmendada</i>)</b>	<b>25,000,000</b>	<b>-</b>	<b>25,000,000</b>
<b>Fondo Especial de Becas - Lotería (<i>Ley Núm. 44 de 2018</i>)</b>		<b>-</b>	<b>-</b>
<b>Ingresos por Matrícula:</b>	<b>11,283,000</b>	<b>-</b>	<b>11,283,000</b>
Programas Subgraduados		-	-
Programas Graduados		-	-
<i>Ajuste Ingresos de Matrícula - Cert. Núm.4, JG 2019-20; Ley Veteranos; Ayud Cátedra e Invest</i>		-	-
<i>Ajuste Ingresos de Matrícula - Pago Deuda</i>	<b>11,283,000</b>	-	<b>11,283,000</b>
<b>Ingresos Generados por las Unidades:</b>	<b>-</b>	<b>-</b>	<b>-</b>
Cuota Mantenimiento		-	-
Cuota de Tecnología		-	-
Cuota de Laboratorio		-	-
Otros Derechos y Cuotas		-	-
Programas No Tradicionales - <i>Universidad Extendida (UNEX)</i>		-	-
Otros Programas - <i>Educación Continua y Estudios Profesionales (DECEP)</i>		-	-
Ingresos Misceláneos		-	-
Ingresos sobre Inversiones		-	-
Ingresos sobre Inversiones Fondo Dotal Becas UPR ( <i>Ley Núm. 4 de 2022</i> )		-	-
Recobro Costos Indirectos - Fondo Apoyo y Desarrollo de la Investigación (FADI)		-	-
<i>Recobro Costos Indirectos - Fondos MOLE</i>		-	-
<i>Recobro Costos Indirectos - Retención del 5% según Cert Núm. 42, JG, 2020-21</i>		-	-
Serv Educativos & Auxiliares (Empresas Universitarias - Cuentas Rotatorias)		-	-
Plan de Práctica Intramural (Servicios Hospitalarios y Profesionales)		-	-
Donativos y Contratos con Entidades Privadas		-	-
Contratos con ASEM por Servicios Medicos Prestados		-	-
Donativos y Contratos con Gobierno Estatal y Municipal		-	-
<b>Ingreso Anual Plaza Universitaria:</b>	<b>-</b>	<b>-</b>	<b>-</b>
<b>Otras Fuentes de Ingresos:</b>	<b>-</b>	<b>-</b>	<b>-</b>
Becas y Ayudas Económicas		-	-
Proyectos de Investigación y Enseñanza		-	-
Contratos Servicios Administrativos con Fondos Federales		-	-
Programa de Proyectos de Capital con Fondos Federales		-	-



Descripción:	Fondo General	Fondos Restringidos	Consolidado
	Año Fiscal 2026	Año Fiscal 2026	Año Fiscal 2026
<b>Presupuesto por Concepto de Gastos</b>	<b>36,283,000</b>	<b>-</b>	<b>36,283,000</b>
<b>Nómina y Costos Relacionados:</b>	<b>-</b>	<b>-</b>	<b>-</b>
<b>Nómina Personal Docente y No Docente:</b>	<b>-</b>	<b>-</b>	<b>-</b>
Personal Docente		-	-
Personal No Docente		-	-
<b>Otros Pagos y Beneficios:</b>	<b>-</b>	<b>-</b>	<b>-</b>
Otros Pagos - Personal Docente y Personal No Docente		-	-
Bono de Navidad		-	-
Horas Extras		-	-
Incentivos		-	-
Liquidaciones		-	-
<b>Aportaciones Patronales:</b>	<b>-</b>	<b>-</b>	<b>-</b>
Aportación Patronal - Seguro Social		-	-
Aportación Patronal - Medicare		-	-
Aportación Patronal - Fondo Seguro del Estado		-	-
Aportación Patronal - Seguro por Desempleo (Estatal)		-	-
Otras Aportaciones Patronales - Federales y Estatales		-	-
<b>Plan Médico de Empleados:</b>		<b>-</b>	<b>-</b>
<b>Gastos Operacionales:</b>	<b>-</b>	<b>-</b>	<b>-</b>
<b>Materiales, Suministros y Piezas:</b>	<b>-</b>	<b>-</b>	<b>-</b>
Materiales, Suministros y Piezas		-	-
Compra y Sustitución de Equipos (No Capitalizable)		-	-
<b>Servicios Comprados:</b>	<b>-</b>	<b>-</b>	<b>-</b>
Arrendamiento de Equipos y Terrenos		-	-
Seguros ( ACAA, Compulsorio Autos, etc)		-	-
Seguros - Propiedad, Responsabilidad Pública y Administrativa		-	-
Servicios Prof. y Consultivos - Servicios Legales Externos		-	-
<b>Becas, Donaciones y Aportaciones:</b>	<b>-</b>	<b>-</b>	<b>-</b>
Asistencia Económica Estudiantes (Prog. Federales, Beca Legislativa, Beca Odontología y Veterinaria)		-	-
Estipendios a Estudiantes & Ayudantías de Cátedra e Inv.		-	-
Programa Estudiantes a Jornal, Estudio y Trabajo		-	-
Becas Fondo Dotal UPR (Ley Núm. 4 de 2022)		-	-
<b>Facilidades, Pagos por Servicios Públicos y Otros:</b>	<b>-</b>	<b>-</b>	<b>-</b>
Utilidades - Electricidad		-	-
Utilidades - Agua y Alcantarillado		-	-
Suministro de Gas		-	-
Combustible		-	-
Recogido de Basura		-	-
Servicio de Telefonía, Internet y Comunicación		-	-



Descripción:	Fondo General	Fondos Restringidos	Consolidado
	Año Fiscal 2026	Año Fiscal 2026	Año Fiscal 2026
<b>Servicios Profesionales:</b>	-	-	-
Proyectos e Iniciativas para la Transformación Institucional		-	-
<b>Gastos de Transportación:</b>	-	-	-
Gastos Viaje (Alojamiento, Transportación, Dietas y Proyección Institucional)		-	-
<b>Otros Gastos Operacionales:</b>	-	-	-
Adquisiciones Bibliotecas: Suscripciones Revistas y Libros		-	-
Otros Servicios y Gastos Misceláneos		-	-
Servicio de Seguridad y Vigilancia		-	-
Contratos Servicios (Profesionales, Consultivos y Personales No Profesionales)		-	-
Servicios Profesionales de Auditoría & Asesores Financieros		-	-
Pagos de Sentencias e Indemnización Daños Físicos		-	-
Cargos Bancarios - Servicios Sistema UPR		-	-
Costos Empresas Universitarias / Plaza Universitaria		-	-
Acreditación de Programas		-	-
Reembolso de Costos Indirectos		-	-
Costos Indirectos - Capex		-	-
Reembolso Oferta Académica No Tradicional		-	-
Reembolso Cuota de Laboratorio		-	-
Pareos de Fondos Proyectos de Investigación		-	-
Aportaciones Universitarias		-	-
Microsoft Campus Agreement		-	-
<b>Beneficios a Pensionados:</b>	-	-	-
<i>Aportación Institucional Plan Médico - Jubilados Sistema Retiro UPR</i>	-	-	-
<i>Aportación Institucional Sistema de Retiro Central-Pay Go-SEA</i>	-	-	-
<b>Otros Desembolsos:</b>	-	-	-
<b>Mantenimiento de Instalaciones y Sustitución de Equipos:</b>	-	-	-
Compra y Sustitución de Equipos (Capitalizable)		-	-
Mantenimiento Edificios y Reparaciones		-	-
Reembolso Cuota de Mantenimiento		-	-
Reembolso Cuota de Tecnología		-	-
<b>Costos de Mejoras Permanentes :</b>	-	-	-
Mejoras Permanentes - Fondo Institucional Operacional		-	-
Mejoras Permanentes - Fondo Costos Indirectos		-	-
Mejoras Permanentes - Fondos Federales		-	-
<b>Aportaciones al Sistema de Retiro - Empleados:</b>	-	-	-
Aportación al Sistema de Retiro UPR 30%		-	-
Plan de Beneficios Definidos		-	-
<b>Pago Deuda Pública y Líneas de Crédito</b>	<b>36,283,000</b>	-	<b>36,283,000</b>
<b>Reserva Proyectos Institucionales Sujetos a Cumplimiento Metas:</b>	-	-	-
Reserva Proyectos Institucionales Sujetos a Cumplimiento Metas		-	-



Descripción:	Fondo General	Fondos Restringidos	Consolidado
	Año Fiscal 2026	Año Fiscal 2026	Año Fiscal 2026
<b>Estimados de Ingresos</b>	<b>1,596,831</b>	-	<b>1,596,831</b>
<b>Aportaciones del Gobierno de Puerto Rico:</b>	<b>1,596,831</b>	-	<b>1,596,831</b>
<b>Aportaciones del Fondo General - Gob. de PR</b>	<b>1,596,831</b>	-	<b>1,596,831</b>
Asignación Legislativa ( <i>Ley Núm. 2 de 1966; Ley Núm. 53 de 2021</i> )	1,596,831	-	1,596,831
Financiamiento Adicional para Apoyar la Operaciones de la UPR ( <i>Ley Núm. 92 de 2024</i> )		-	-
Resoluciones Conjuntas		-	-
<b>Otras Aportaciones Especiales - Gob. de PR</b>	-	-	-
Otras Asignaciones Gob. PR - Orden Ejecutiva Núm. 2017-021		-	-
Otras Asignaciones Gob. PR - Dept Educación - Adiestramientos a Maestros		-	-
Asignación de Becas Legislativas ( <i>Ley Núm. 170 de 2002</i> )		-	-
<b>Otras Aportaciones - Gob. de PR Bajo OGP</b>	-	-	-
Otras Asignaciones Gobierno PR ( <i>Apoyo Prog. Residencias Médicas RCM - Bajo Custodia OGP</i> )		-	-
<b>Ingresos Operacionales:</b>	-	-	-
<b>Distribución Ingresos Juegos Azar (<i>Ley Núm. 36 de 2005, según enmendada</i>)</b>		-	-
<b>Fondo Especial de Becas - Lotería (<i>Ley Núm. 44 de 2018</i>)</b>		-	-
<b>Ingresos por Matrícula:</b>	-	-	-
Programas Subgraduados		-	-
Programas Graduados		-	-
<i>Ajuste Ingresos de Matrícula - Cert. Núm.4, JG 2019-20; Ley Veteranos; Ayud Cátedra e Invest</i>		-	-
<i>Ajuste Ingresos de Matrícula - Pago Deuda</i>		-	-
<b>Ingresos Generados por las Unidades:</b>	-	-	-
Cuota Mantenimiento		-	-
Cuota de Tecnología		-	-
Cuota de Laboratorio		-	-
Otros Derechos y Cuotas		-	-
Programas No Tradicionales - <i>Universidad Extendida (UNEX)</i>		-	-
Otros Programas - <i>Educación Continua y Estudios Profesionales (DECEP)</i>		-	-
Ingresos Misceláneos		-	-
Ingresos sobre Inversiones		-	-
Ingresos sobre Inversiones Fondo Dotal Becas UPR ( <i>Ley Núm. 4 de 2022</i> )		-	-
Recobro Costos Indirectos - Fondo Apoyo y Desarrollo de la Investigación (FADI)		-	-
<i>Recobro Costos Indirectos - Fondos MOLE</i>		-	-
<i>Recobro Costos Indirectos - Retención del 5% según Cert Núm. 42, JG, 2020-21</i>		-	-
Serv Educativos & Auxiliares (Empresas Universitarias - Cuentas Rotatorias)		-	-
Plan de Práctica Intramural (Servicios Hospitalarios y Profesionales)		-	-
Donativos y Contratos con Entidades Privadas		-	-
Contratos con ASEM por Servicios Medicos Prestados		-	-
Donativos y Contratos con Gobierno Estatal y Municipal		-	-
<b>Ingreso Anual Plaza Universitaria:</b>	-	-	-
<b>Otras Fuentes de Ingresos:</b>	-	-	-
Becas y Ayudas Económicas		-	-
Proyectos de Investigación y Enseñanza		-	-
Contratos Servicios Administrativos con Fondos Federales		-	-



Descripción:	Fondo General	Fondos Restringidos	Consolidado
	Año Fiscal 2026	Año Fiscal 2026	Año Fiscal 2026
<b>Presupuesto por Concepto de Gastos</b>	<b>1,596,831</b>	<b>-</b>	<b>1,596,831</b>
<b>Nómina y Costos Relacionados:</b>	<b>1,162,768</b>	<b>-</b>	<b>1,162,768</b>
<b>Nómina Personal Docente y No Docente:</b>	<b>924,152</b>	<b>-</b>	<b>924,152</b>
Personal Docente		-	-
Personal No Docente	924,152	-	924,152
<b>Otros Pagos y Beneficios:</b>	<b>40,200</b>	<b>-</b>	<b>40,200</b>
Otros Pagos - Personal Docente y Personal No Docente	3,000	-	3,000
Bono de Navidad	7,200	-	7,200
Horas Extras		-	-
Incentivos		-	-
Liquidaciones	30,000	-	30,000
<b>Aportaciones Patronales:</b>	<b>85,116</b>	<b>-</b>	<b>85,116</b>
Aportación Patronal - Seguro Social	61,400	-	61,400
Aportación Patronal - Medicare	15,316	-	15,316
Aportación Patronal - Fondo Seguro del Estado	8,400	-	8,400
Aportación Patronal - Seguro por Desempleo (Estatal)		-	-
Otras Aportaciones Patronales - Federales y Estatales		-	-
<b>Plan Médico de Empleados:</b>	<b>113,300</b>	<b>-</b>	<b>113,300</b>
<b>Gastos Operacionales:</b>	<b>253,863</b>	<b>-</b>	<b>253,863</b>
<b>Materiales, Suministros y Piezas:</b>	<b>30,000</b>	<b>-</b>	<b>30,000</b>
Materiales, Suministros y Piezas	22,000	-	22,000
Compra y Sustitución de Equipos (No Capitalizable)	8,000	-	8,000
<b>Servicios Comprados:</b>	<b>10,300</b>	<b>-</b>	<b>10,300</b>
Arrendamiento de Equipos y Terrenos	10,300	-	10,300
Seguros ( ACAA, Compulsorio Autos, etc)	-	-	-
Seguros - Propiedad, Responsabilidad Pública y Administrativa		-	-
Servicios Prof. y Consultivos - Servicios Legales Externos		-	-
<b>Becas, Donaciones y Aportaciones:</b>	<b>6,700</b>	<b>-</b>	<b>6,700</b>
Asistencia Económica Estudiantes (Prog. Federales, Beca Legislativa, Beca Odontología y Veterinaria)		-	-
Estipendios a Estudiantes & Ayudantías de Cátedra e Inv.	-	-	-
Programa Estudiantes a Jornal, Estudio y Trabajo	6,700	-	6,700
Becas Fondo Dotal UPR (Ley Núm. 4 de 2022)		-	-
<b>Facilidades, Pagos por Servicios Públicos y Otros:</b>	<b>9,200</b>	<b>-</b>	<b>9,200</b>
Utilidades - Electricidad		-	-
Utilidades - Agua y Alcantarillado		-	-
Suministro de Gas		-	-
Combustible	2,700	-	2,700
Recogido de Basura		-	-
Servicio de Telefonía, Internet y Comunicación	6,500	-	6,500



Descripción:	Fondo General	Fondos Restrictos	Consolidado
	Año Fiscal 2026	Año Fiscal 2026	Año Fiscal 2026
<b>Servicios Profesionales:</b>	-	-	-
Proyectos e Iniciativas para la Transformación Institucional	-	-	-
<b>Gastos de Transportación:</b>	4,000	-	4,000
Gastos Viaje (Alojamiento, Transportación, Dietas y Proyección Institucional)	4,000	-	4,000
<b>Otros Gastos Operacionales:</b>	193,663	-	193,663
Adquisiciones Bibliotecas: Suscripciones Revistas y Libros	5,000	-	5,000
Otros Servicios y Gastos Misceláneos	113,663	-	113,663
Servicio de Seguridad y Vigilancia		-	-
Contratos Servicios (Profesionales, Consultivos y Personales No Profesionales)	69,000	-	69,000
Servicios Profesionales de Auditoría & Asesores Financieros		-	-
Pagos de Sentencias e Indemnización Daños Físicos		-	-
Cargos Bancarios - Servicios Sistema UPR		-	-
Costos Empresas Universitarias / Plaza Universitaria	-	-	-
Acreditación de Programas		-	-
Reembolso de Costos Indirectos		-	-
Costos Indirectos - Capex		-	-
Reembolso Oferta Académica No Tradicional		-	-
Reembolso Cuota de Laboratorio		-	-
Pareos de Fondos Proyectos de Investigación		-	-
Aportaciones Universitarias		-	-
Microsoft Campus Agreement	6,000	-	6,000
<b>Beneficios a Pensionados:</b>	-	-	-
<i>Aportación Institucional Plan Médico - Jubilados Sistema Retiro UPR</i>	-	-	-
<i>Aportación Institucional Sistema de Retiro Central-Pay Go-SEA</i>	-	-	-
<b>Otros Desembolsos:</b>	180,200	-	180,200
<b>Mantenimiento de Instalaciones y Sustitución de Equipos:</b>	17,000	-	17,000
Compra y Sustitución de Equipos (Capitalizable)	12,000	-	12,000
Mantenimiento Edificios y Reparaciones	5,000	-	5,000
Reembolso Cuota de Mantenimiento		-	-
Reembolso Cuota de Tecnología		-	-
<b>Costos de Mejoras Permanentes :</b>	-	-	-
Mejoras Permanentes - Fondo Institucional Operacional		-	-
Mejoras Permanentes - Fondo Costos Indirectos		-	-
Mejoras Permanentes - Fondos Federales		-	-
<b>Aportaciones al Sistema de Retiro - Empleados:</b>	163,200	-	163,200
Aportación al Sistema de Retiro UPR 30%	161,200	-	161,200
Plan de Beneficios Definidos	2,000	-	2,000
<b>Pago Deuda Pública y Líneas de Crédito</b>	-	-	-
<b>Reserva Proyectos Institucionales Sujetos a Cumplimiento Metas:</b>	-	-	-
Reserva Proyectos Institucionales Sujetos a Cumplimiento Metas	-	-	-

Universidad de Puerto Rico  
 Estimado de Ingresos  
 Año Fiscal 2025-2026  
 Resumen: Oficina Auditores Internos



Descripción:	Fondo General	Fondos Restringidos	Consolidado
	Año Fiscal 2026	Año Fiscal 2026	Año Fiscal 2026
<b>Estimados de Ingresos</b>	<b>1,759,573</b>	<b>-</b>	<b>1,759,573</b>
<b>Aportaciones del Gobierno de Puerto Rico:</b>	<b>1,759,573</b>	<b>-</b>	<b>1,759,573</b>
<b>Aportaciones del Fondo General - Gob. de PR</b>	<b>1,759,573</b>	<b>-</b>	<b>1,759,573</b>
Asignación Legislativa ( <i>Ley Núm. 2 de 1966; Ley Núm. 53 de 2021</i> )	1,759,573	-	1,759,573
Financiamiento Adicional para Apoyar la Operaciones de la UPR ( <i>Ley Núm. 92 de 2024</i> )		-	-
Resoluciones Conjuntas		-	-
<b>Otras Aportaciones Especiales - Gob. de PR</b>	<b>-</b>	<b>-</b>	<b>-</b>
Otras Asignaciones Gob. PR - Orden Ejecutiva Núm. 2017-021		-	-
Otras Asignaciones Gob. PR - Dept Educación - Adiestramientos a Maestros		-	-
Asignación de Becas Legislativas ( <i>Ley Núm. 170 de 2002</i> )		-	-
<b>Otras Aportaciones - Gob. de PR Bajo OGP</b>	<b>-</b>	<b>-</b>	<b>-</b>
Otras Asignaciones Gobierno PR ( <i>Apoyo Prog. Residencias Médicas RCM - Bajo Custodia OGP</i> )		-	-
<b>Ingresos Operacionales:</b>	<b>-</b>	<b>-</b>	<b>-</b>
<b>Distribución Ingresos Juegos Azar (<i>Ley Núm. 36 de 2005, según enmendada</i>)</b>		<b>-</b>	<b>-</b>
<b>Fondo Especial de Becas - Lotería (<i>Ley Núm. 44 de 2018</i>)</b>		<b>-</b>	<b>-</b>
<b>Ingresos por Matrícula:</b>	<b>-</b>	<b>-</b>	<b>-</b>
Programas Subgraduados		-	-
Programas Graduados		-	-
<i>Ajuste Ingresos de Matrícula - Cert. Núm.4, JG 2019-20; Ley Veteranos; Ayud Cátedra e Invest</i>		-	-
<i>Ajuste Ingresos de Matrícula - Pago Deuda</i>		-	-
<b>Ingresos Generados por las Unidades:</b>	<b>-</b>	<b>-</b>	<b>-</b>
Cuota Mantenimiento		-	-
Cuota de Tecnología		-	-
Cuota de Laboratorio		-	-
Otros Derechos y Cuotas		-	-
Programas No Tradicionales - <i>Universidad Extendida (UNEX)</i>		-	-
Otros Programas - <i>Educación Continua y Estudios Profesionales (DECEP)</i>		-	-
Ingresos Misceláneos		-	-
Ingresos sobre Inversiones		-	-
Ingresos sobre Inversiones Fondo Dotal Becas UPR ( <i>Ley Núm. 4 de 2022</i> )		-	-
Recobro Costos Indirectos - Fondo Apoyo y Desarrollo de la Investigación (FADI)		-	-
<i>Recobro Costos Indirectos - Fondos MOLE</i>		-	-
<i>Recobro Costos Indirectos - Retención del 5% según Cert Núm. 42, JG, 2020-21</i>		-	-
Serv Educativos & Auxiliares (Empresas Universitarias - Cuentas Rotatorias)		-	-
Plan de Práctica Intramural (Servicios Hospitalarios y Profesionales)		-	-
Donativos y Contratos con Entidades Privadas		-	-
Contratos con ASEM por Servicios Medicos Prestados		-	-
Donativos y Contratos con Gobierno Estatal y Municipal		-	-
<b>Ingreso Anual Plaza Universitaria:</b>	<b>-</b>	<b>-</b>	<b>-</b>
<b>Otras Fuentes de Ingresos:</b>	<b>-</b>	<b>-</b>	<b>-</b>
Becas y Ayudas Económicas		-	-
Proyectos de Investigación y Enseñanza		-	-
Contratos Servicios Administrativos con Fondos Federales		-	-
Programa de Proyectos de Capital con Fondos Federales		-	-

Universidad de Puerto Rico  
 Estimado de Gastos  
 Año Fiscal 2025-2026  
 Resumen: Oficina Auditores Internos



Descripción:	Fondo General	Fondos Restrictos	Consolidado
	Año Fiscal 2026	Año Fiscal 2026	Año Fiscal 2026
<b>Presupuesto por Concepto de Gastos</b>	<b>1,759,573</b>	<b>-</b>	<b>1,759,573</b>
<b>Nómina y Costos Relacionados:</b>	<b>1,261,257</b>	<b>-</b>	<b>1,261,257</b>
<b>Nómina Personal Docente y No Docente:</b>	<b>967,826</b>	<b>-</b>	<b>967,826</b>
Personal Docente		-	-
Personal No Docente	967,826	-	967,826
<b>Otros Pagos y Beneficios:</b>	<b>66,200</b>	<b>-</b>	<b>66,200</b>
Otros Pagos - Personal Docente y Personal No Docente	-	-	-
Bono de Navidad	13,400	-	13,400
Horas Extras	15,000	-	15,000
Incentivos		-	-
Liquidaciones	37,800	-	37,800
<b>Aportaciones Patronales:</b>	<b>95,031</b>	<b>-</b>	<b>95,031</b>
Aportación Patronal - Seguro Social	65,005	-	65,005
Aportación Patronal - Medicare	15,033	-	15,033
Aportación Patronal - Fondo Seguro del Estado	14,993	-	14,993
Aportación Patronal - Seguro por Desempleo (Estatal)		-	-
Otras Aportaciones Patronales - Federales y Estatales		-	-
<b>Plan Médico de Empleados:</b>	<b>132,200</b>	<b>-</b>	<b>132,200</b>
<b>Gastos Operacionales:</b>	<b>256,316</b>	<b>-</b>	<b>256,316</b>
<b>Materiales, Suministros y Piezas:</b>	<b>44,100</b>	<b>-</b>	<b>44,100</b>
Materiales, Suministros y Piezas	25,800	-	25,800
Compra y Sustitución de Equipos (No Capitalizable)	18,300	-	18,300
<b>Servicios Comprados:</b>	<b>3,600</b>	<b>-</b>	<b>3,600</b>
Arrendamiento de Equipos y Terrenos	3,600	-	3,600
Seguros ( ACAA, Compulsorio Autos, etc)		-	-
Seguros - Propiedad, Responsabilidad Pública y Administrativa		-	-
Servicios Prof. y Consultivos - Servicios Legales Externos		-	-
<b>Becas, Donaciones y Aportaciones:</b>	<b>25,000</b>	<b>-</b>	<b>25,000</b>
Asistencia Económica Estudiantes (Prog. Federales, Beca Legislativa, Beca Odontología y Veterinaria)		-	-
Estipendios a Estudiantes & Ayudantías de Cátedra e Inv.		-	-
Programa Estudiantes a Jornal, Estudio y Trabajo	25,000	-	25,000
Becas Fondo Dotal UPR (Ley Núm. 4 de 2022)		-	-
<b>Facilidades, Pagos por Servicios Públicos y Otros:</b>	<b>3,400</b>	<b>-</b>	<b>3,400</b>
Utilidades - Electricidad		-	-
Utilidades - Agua y Alcantarillado		-	-
Suministro de Gas		-	-
Combustible		-	-
Recogido de Basura		-	-
Servicio de Telefonía, Internet y Comunicación	3,400	-	3,400

Universidad de Puerto Rico  
 Estimado de Gastos  
 Año Fiscal 2025-2026  
 Resumen: Oficina Auditores Internos



Descripción:	Fondo General	Fondos Restringidos	Consolidado
	Año Fiscal 2026	Año Fiscal 2026	Año Fiscal 2026
<b>Servicios Profesionales:</b>	-	-	-
Proyectos e Iniciativas para la Transformación Institucional		-	-
<b>Gastos de Transportación:</b>	5,000	-	5,000
Gastos Viaje (Alojamiento, Transportación, Dietas y Proyección Institucional)	5,000	-	5,000
<b>Otros Gastos Operacionales:</b>	175,216	-	175,216
Adquisiciones Bibliotecas: Suscripciones Revistas y Libros		-	-
Otros Servicios y Gastos Misceláneos	60,216	-	60,216
Servicio de Seguridad y Vigilancia		-	-
Contratos Servicios (Profesionales, Consultivos y Personales No Profesionales)	115,000	-	115,000
Servicios Profesionales de Auditoría & Asesores Financieros		-	-
Pagos de Sentencias e Indemnización Daños Físicos		-	-
Cargos Bancarios - Servicios Sistema UPR		-	-
Costos Empresas Universitarias / Plaza Universitaria		-	-
Acreditación de Programas		-	-
Reembolso de Costos Indirectos		-	-
Costos Indirectos - Capex		-	-
Reembolso Oferta Académica No Tradicional		-	-
Reembolso Cuota de Laboratorio		-	-
Pareos de Fondos Proyectos de Investigación		-	-
Aportaciones Universitarias		-	-
Microsoft Campus Agreement		-	-
Beneficios a Pensionados:	-	-	-
<i>Aportación Institucional Plan Médico - Jubilados Sistema Retiro UPR</i>	-	-	-
<i>Aportación Institucional Sistema de Retiro Central-Pay Go-SEA</i>	-	-	-
<b>Otros Desembolsos:</b>	242,000	-	242,000
<b>Mantenimiento de Instalaciones y Sustitución de Equipos:</b>	-	-	-
Compra y Sustitución de Equipos (Capitalizable)		-	-
Fondos Adicionales para Mantenimiento y Reparaciones		-	-
Reembolso Cuota de Mantenimiento		-	-
Reembolso Cuota de Tecnología		-	-
<b>Costos de Mejoras Permanentes :</b>	-	-	-
Mejoras Permanentes - Fondo Institucional Operacional		-	-
Mejoras Permanentes - Fondo Costos Indirectos		-	-
Mejoras Permanentes - Fondos Federales		-	-
<b>Aportaciones al Sistema de Retiro - Empleados:</b>	242,000	-	242,000
Aportación al Sistema de Retiro UPR 30%	242,000	-	242,000
<b>Pérdida de Ingresos - Condonación Deuda</b>		-	-
<b>Pago Deuda Pública y Líneas de Crédito</b>	-	-	-
<b>Reserva Proyectos Institucionales Sujetos a Cumplimiento Metas:</b>	-	-	-
Reserva Proyectos Institucionales Sujetos a Cumplimiento Metas	-	-	-



Descripción:	Fondo General	Fondos Restrictos	Consolidado
	Año Fiscal 2026	Año Fiscal 2026	Año Fiscal 2026
<b>Estimados de Ingresos</b>	<b>2,008,000</b>	<b>-</b>	<b>2,008,000</b>
<b>Aportaciones del Gobierno de Puerto Rico:</b>	<b>2,008,000</b>	<b>-</b>	<b>2,008,000</b>
<b>Aportaciones del Fondo General - Gob. de PR</b>	<b>2,008,000</b>	<b>-</b>	<b>2,008,000</b>
Asignación Legislativa ( <i>Ley Núm. 2 de 1966; Ley Núm. 53 de 2021</i> )	2,008,000	-	2,008,000
Financiamiento Adicional para Apoyar la Operaciones de la UPR ( <i>Ley Núm. 92 de 2024</i> )		-	-
Resoluciones Conjuntas		-	-
<b>Otras Aportaciones Especiales - Gob. de PR</b>	<b>-</b>	<b>-</b>	<b>-</b>
Otras Asignaciones Gob. PR - Orden Ejecutiva Núm. 2017-021		-	-
Otras Asignaciones Gob. PR - Dept Educación - Adiestramientos a Maestros		-	-
Asignación de Becas Legislativas ( <i>Ley Núm. 170 de 2002</i> )		-	-
<b>Otras Aportaciones - Gob. de PR Bajo OGP</b>	<b>-</b>	<b>-</b>	<b>-</b>
Otras Asignaciones Gobierno PR ( <i>Apoyo Prog. Residencias Médicas RCM - Bajo Custodia OGP</i> )		-	-
<b>Ingresos Operacionales:</b>	<b>-</b>	<b>-</b>	<b>-</b>
<b>Distribución Ingresos Juegos Azar (<i>Ley Núm. 36 de 2005, según enmendada</i>)</b>		<b>-</b>	<b>-</b>
<b>Fondo Especial de Becas - Lotería (<i>Ley Núm. 44 de 2018</i>)</b>		<b>-</b>	<b>-</b>
<b>Ingresos por Matrícula:</b>	<b>-</b>	<b>-</b>	<b>-</b>
Programas Subgraduados		-	-
Programas Graduados		-	-
Ajuste Ingresos de Matrícula - <i>Cert. Núm.4, JG 2019-20; Ley Veteranos; Ayud Cátedra e Invest</i>		-	-
Ajuste Ingresos de Matrícula - <i>Pago Deuda</i>		-	-
<b>Ingresos Generados por las Unidades:</b>	<b>-</b>	<b>-</b>	<b>-</b>
Cuota Mantenimiento		-	-
Cuota de Tecnología		-	-
Cuota de Laboratorio		-	-
Otros Derechos y Cuotas		-	-
Programas No Tradicionales - <i>Universidad Extendida (UNEX)</i>		-	-
Otros Programas - <i>Educación Continua y Estudios Profesionales (DECEP)</i>		-	-
Ingresos Misceláneos		-	-
Ingresos sobre Inversiones		-	-
Ingresos sobre Inversiones Fondo Dotal Becas UPR ( <i>Ley Núm. 4 de 2022</i> )		-	-
Recobro Costos Indirectos - Fondo Apoyo y Desarrollo de la Investigación (FADI)		-	-
<i>Recobro Costos Indirectos - Fondos MOLE</i>		-	-
<i>Recobro Costos Indirectos - Retención del 5% según Cert Núm. 42, JG, 2020-21</i>		-	-
Serv Educativos & Auxiliares (Empresas Universitarias - Cuentas Rotatorias)		-	-
Plan de Práctica Intramural (Servicios Hospitalarios y Profesionales)		-	-
Donativos y Contratos con Entidades Privadas		-	-
Contratos con ASEM por Servicios Medicos Prestados		-	-
Donativos y Contratos con Gobierno Estatal y Municipal		-	-
<b>Ingreso Anual Plaza Universitaria:</b>	<b>-</b>	<b>-</b>	<b>-</b>
<b>Otras Fuentes de Ingresos:</b>	<b>-</b>	<b>-</b>	<b>-</b>
Becas y Ayudas Económicas		-	-
Proyectos de Investigación y Enseñanza		-	-
Contratos Servicios Administrativos con Fondos Federales		-	-
Programa de Proyectos de Capital con Fondos Federales		-	-



Descripción:	Fondo General	Fondos Restrictos	Consolidado
	Año Fiscal 2026	Año Fiscal 2026	Año Fiscal 2026
<b>Presupuesto por Concepto de Gastos</b>	<b>2,008,000</b>	<b>-</b>	<b>2,008,000</b>
<b>Nómina y Costos Relacionados:</b>	<b>-</b>	<b>-</b>	<b>-</b>
<b>Nómina Personal Docente y No Docente:</b>	<b>-</b>	<b>-</b>	<b>-</b>
Personal Docente		-	-
Personal No Docente	-	-	-
<b>Otros Pagos y Beneficios:</b>	<b>-</b>	<b>-</b>	<b>-</b>
Otros Pagos - Personal Docente y Personal No Docente		-	-
Bono de Navidad	-	-	-
Horas Extras		-	-
Incentivos		-	-
Liquidaciones		-	-
<b>Aportaciones Patronales:</b>	<b>-</b>	<b>-</b>	<b>-</b>
Aportación Patronal - Seguro Social	-	-	-
Aportación Patronal - Medicare	-	-	-
Aportación Patronal - Fondo Seguro del Estado	-	-	-
Aportación Patronal - Seguro por Desempleo (Estatal)		-	-
Otras Aportaciones Patronales - Federales y Estatales		-	-
<b>Plan Médico de Empleados:</b>	<b>-</b>	<b>-</b>	<b>-</b>
<b>Gastos Operacionales:</b>	<b>2,008,000</b>	<b>-</b>	<b>2,008,000</b>
<b>Materiales, Suministros y Piezas:</b>	<b>-</b>	<b>-</b>	<b>-</b>
Materiales, Suministros y Piezas		-	-
Compra y Sustitución de Equipos (No Capitalizable)	-	-	-
<b>Servicios Comprados:</b>	<b>-</b>	<b>-</b>	<b>-</b>
Arrendamiento de Equipos y Terrenos	-	-	-
Seguros ( ACAA, Compulsorio Autos, etc)		-	-
Seguros - Propiedad, Responsabilidad Pública y Administrativa		-	-
Servicios Prof. y Consultivos - Servicios Legales Externos		-	-
<b>Becas, Donaciones y Aportaciones:</b>	<b>-</b>	<b>-</b>	<b>-</b>
Asistencia Económica Estudiantes (Prog. Federales, Beca Legislativa, Beca Odontología y Veterinaria)		-	-
Estipendios a Estudiantes & Ayudantías de Cátedra e Inv.		-	-
Programa Estudiantes a Jornal, Estudio y Trabajo		-	-
Becas Fondo Dotal UPR (Ley Núm. 4 de 2022)		-	-
<b>Facilidades, Pagos por Servicios Públicos y Otros:</b>	<b>-</b>	<b>-</b>	<b>-</b>
Utilidades - Electricidad		-	-
Utilidades - Agua y Alcantarillado		-	-
Suministro de Gas		-	-
Combustible		-	-
Recogido de Basura		-	-
Servicio de Telefonía, Internet y Comunicación		-	-



Descripción:	Fondo General	Fondos Restrictos	Consolidado
	Año Fiscal 2026	Año Fiscal 2026	Año Fiscal 2026
<b>Servicios Profesionales:</b>	<u>2,008,000</u>	<u>-</u>	<u>2,008,000</u>
Proyectos e Iniciativas para la Transformación Institucional	2,008,000	-	2,008,000
<b>Gastos de Transportación:</b>	<u>-</u>	<u>-</u>	<u>-</u>
Gastos Viaje (Alojamiento, Transportación, Dietas y Proyección Institucional)	-	-	-
<b>Otros Gastos Operacionales:</b>	<u>-</u>	<u>-</u>	<u>-</u>
Adquisiciones Bibliotecas: Suscripciones Revistas y Libros		-	-
Otros Servicios y Gastos Misceláneos		-	-
Servicio de Seguridad y Vigilancia		-	-
Contratos Servicios (Profesionales, Consultivos y Personales No Profesionales)	-	-	-
Servicios Profesionales de Auditoría & Asesores Financieros		-	-
Pagos de Sentencias e Indemnización Daños Físicos		-	-
Cargos Bancarios - Servicios Sistema UPR		-	-
Costos Empresas Universitarias / Plaza Universitaria		-	-
Acreditación de Programas		-	-
Reembolso de Costos Indirectos		-	-
Costos Indirectos - Capex		-	-
Reembolso Oferta Académica No Tradicional		-	-
Reembolso Cuota de Laboratorio		-	-
Pareos de Fondos Proyectos de Investigación		-	-
Aportaciones Universitarias		-	-
Microsoft Campus Agreement		-	-
Beneficios a Pensionados:	<u>-</u>	<u>-</u>	<u>-</u>
<i>Aportación Institucional Plan Médico - Jubilados Sistema Retiro UPR</i>	-	-	-
<i>Aportación Institucional Sistema de Retiro Central-Pay Go-SEA</i>	-	-	-
<b>Otros Desembolsos:</b>	<u>-</u>	<u>-</u>	<u>-</u>
<b>Mantenimiento de Instalaciones y Sustitución de Equipos:</b>	<u>-</u>	<u>-</u>	<u>-</u>
Compra y Sustitución de Equipos (Capitalizable)	-	-	-
Mantenimiento Edificios y Reparaciones	-	-	-
Reembolso Cuota de Mantenimiento	-	-	-
Reembolso Cuota de Tecnología	-	-	-
<b>Costos de Mejoras Permanentes :</b>	<u>-</u>	<u>-</u>	<u>-</u>
Mejoras Permanentes - Fondo Institucional Operacional		-	-
Mejoras Permanentes - Fondo Costos Indirectos		-	-
Mejoras Permanentes - Fondos Federales		-	-
<b>Aportaciones al Sistema de Retiro - Empleados:</b>	<u>-</u>	<u>-</u>	<u>-</u>
Aportación al Sistema de Retiro UPR 30%	-	-	-
Plan de Beneficios Definidos	-	-	-
<b>Pago Deuda Pública y Líneas de Crédito</b>	<u>-</u>	<u>-</u>	<u>-</u>
<b>Reserva Proyectos Institucionales Sujetos a Cumplimiento Metas:</b>	<u>-</u>	<u>-</u>	<u>-</u>
Reserva Proyectos Institucionales Sujetos a Cumplimiento Metas	-	-	-



Descripción:	Fondo General	Fondos Restringidos	Consolidado
	Año Fiscal 2026	Año Fiscal 2026	Año Fiscal 2026
<b>Estimados de Ingresos</b>	<b>13,324,463</b>	<b>8,773,600</b>	<b>22,098,063</b>
<b>Aportaciones del Gobierno de Puerto Rico:</b>	<b>12,154,800</b>	<b>-</b>	<b>12,154,800</b>
<b>Aportaciones del Fondo General - Gob. de PR</b>	<b>12,154,800</b>	<b>-</b>	<b>12,154,800</b>
Asignación Legislativa ( <i>Ley Núm. 2 de 1966; Ley Núm. 53 de 2021</i> )	12,154,800	-	12,154,800
Financiamiento Adicional para Apoyar la Operaciones de la UPR ( <i>Ley Núm. 92 de 2024</i> )	-	-	-
Resoluciones Conjuntas	-	-	-
<b>Otras Aportaciones Especiales - Gob. de PR</b>	<b>-</b>	<b>-</b>	<b>-</b>
Otras Asignaciones Gob. PR - Orden Ejecutiva Núm. 2017-021	-	-	-
Otras Asignaciones Gob. PR - Dept Educación - Adiestramientos a Maestros	-	-	-
Asignación de Becas Legislativas ( <i>Ley Núm. 170 de 2002</i> )	-	-	-
<b>Otras Aportaciones - Gob. de PR Bajo OGP</b>	<b>-</b>	<b>-</b>	<b>-</b>
Otras Asignaciones Gobierno PR ( <i>Apoyo Prog. Residencias Médicas RCM - Bajo Custodia OGP</i> )	-	-	-
<b>Ingresos Operacionales:</b>	<b>1,169,663</b>	<b>611,800</b>	<b>1,781,463</b>
<b>Distribución Ingresos Juegos Azar (<i>Ley Núm. 36 de 2005, según enmendada</i>)</b>	<b>-</b>	<b>-</b>	<b>-</b>
<b>Fondo Especial de Becas - Lotería (<i>Ley Núm. 44 de 2018</i>)</b>	<b>-</b>	<b>-</b>	<b>-</b>
<b>Ingresos por Matrícula:</b>	<b>-</b>	<b>-</b>	<b>-</b>
Programas Subgraduados	-	-	-
Programas Graduados	-	-	-
<i>Ajuste Ingresos de Matrícula - Cert. Núm.4, JG 2019-20; Ley Veteranos; Ayud Cátedra e Invest</i>	-	-	-
<i>Ajuste Ingresos de Matrícula - Pago Deuda</i>	-	-	-
<b>Ingresos Generados por las Unidades:</b>	<b>1,169,663</b>	<b>611,800</b>	<b>1,781,463</b>
Cuota Mantenimiento	-	-	-
Cuota de Tecnología	-	-	-
Cuota de Laboratorio	-	-	-
Otros Derechos y Cuotas	-	-	-
Programas No Tradicionales - <i>Universidad Extendida (UNEX)</i>	-	-	-
Otros Programas - <i>Educación Continua y Estudios Profesionales (DECEP)</i>	-	-	-
Ingresos Misceláneos	300,000	246,000	546,000
Ingresos sobre Inversiones	148,000	-	148,000
Ingresos sobre Inversiones Fondo Dotal Becas UPR ( <i>Ley Núm. 4 de 2022</i> )	-	-	-
Recobro Costos Indirectos - Fondo Apoyo y Desarrollo de la Investigación (FADI)	721,663	-	721,663
<i>Recobro Costos Indirectos - Fondos MOLE</i>	-	-	-
<i>Recobro Costos Indirectos - Retención del 5% según Cert Núm. 42, JG, 2020-21</i>	-	-	-
Serv Educativos & Auxiliares (Empresas Universitarias - Cuentas Rotatorias)	-	96,600	96,600
Plan de Práctica Intramural (Servicios Hospitalarios y Profesionales)	-	-	-
Donativos y Contratos con Entidades Privadas	-	218,900	218,900
Contratos con ASEM por Servicios Medicos Prestados	-	-	-
Donativos y Contratos con Gobierno Estatal y Municipal	-	50,300	50,300
<b>Ingreso Anual Plaza Universitaria:</b>	<b>-</b>	<b>-</b>	<b>-</b>
<b>Otras Fuentes de Ingresos:</b>	<b>-</b>	<b>8,161,800</b>	<b>8,161,800</b>
Becas y Ayudas Económicas	-	-	-
Proyectos de Investigación y Enseñanza	-	8,161,800	8,161,800
Contratos Servicios Administrativos con Fondos Federales	-	-	-
Programa de Proyectos de Capital con Fondos Federales	-	-	-



Descripción:	Fondo General	Fondos Restrictos	Consolidado
	Año Fiscal 2026	Año Fiscal 2026	Año Fiscal 2026
<b>Presupuesto por Concepto de Gastos</b>	<b>13,324,463</b>	<b>8,773,600</b>	<b>22,098,063</b>
<b>Nómina y Costos Relacionados:</b>	<b>8,225,404</b>	<b>4,702,700</b>	<b>12,928,104</b>
<b>Nómina Personal Docente y No Docente:</b>	<b>6,436,300</b>	<b>3,444,600</b>	<b>9,880,900</b>
Personal Docente	-	491,500	491,500
Personal No Docente	6,436,300	2,953,100	9,389,400
<b>Otros Pagos y Beneficios:</b>	<b>197,200</b>	<b>444,600</b>	<b>641,800</b>
Otros Pagos - Personal Docente y Personal No Docente	-	4,800	4,800
Bono de Navidad	81,000	29,100	110,100
Horas Extras	41,200	600	41,800
Incentivos	-	-	-
Liquidaciones	75,000	410,100	485,100
<b>Aportaciones Patronales:</b>	<b>656,704</b>	<b>350,300</b>	<b>1,007,004</b>
Aportación Patronal - Seguro Social	442,994	235,300	678,294
Aportación Patronal - Medicare	116,803	55,300	172,103
Aportación Patronal - Fondo Seguro del Estado	92,907	58,900	151,807
Aportación Patronal - Seguro por Desempleo (Estatad)	4,000	800	4,800
Otras Aportaciones Patronales - Federales y Estatales	-	-	-
<b>Plan Médico de Empleados:</b>	<b>935,200</b>	<b>463,200</b>	<b>1,398,400</b>
<b>Gastos Operacionales:</b>	<b>3,459,059</b>	<b>2,901,500</b>	<b>6,360,559</b>
<b>Materiales, Suministros y Piezas:</b>	<b>203,400</b>	<b>925,600</b>	<b>1,129,000</b>
Materiales, Suministros y Piezas	203,400	734,800	938,200
Compra y Sustitución de Equipos (No Capitalizable)	-	190,800	190,800
<b>Servicios Comprados:</b>	<b>150,200</b>	<b>22,900</b>	<b>173,100</b>
Arrendamiento de Equipos y Terrenos	147,000	11,400	158,400
Seguros ( ACAA, Compulsorio Autos, etc)	3,200	6,300	9,500
Seguros - Propiedad, Responsabilidad Pública y Administrativa	-	-	-
Servicios Prof. y Consultivos - Servicios Legales Externos	-	5,200	5,200
<b>Becas, Donaciones y Aportaciones:</b>	<b>44,000</b>	<b>787,000</b>	<b>831,000</b>
Asistencia Económica Estudiantes (Prog. Federales, Beca Legislativa, Beca Odontología y Veterinaria)	-	-	-
Estipendios a Estudiantes & Ayudantías de Cátedra e Inv.	-	421,300	421,300
Programa Estudiantes a Jornal, Estudio y Trabajo	44,000	365,700	409,700
Becas Fondo Dotad UPR (Ley Núm. 4 de 2022)	-	-	-
<b>Facilidades, Pagos por Servicios Públicos y Otros:</b>	<b>782,600</b>	<b>4,400</b>	<b>787,000</b>
Utilidades - Electricidad	450,000	-	450,000
Utilidades - Agua y Alcantarillado	152,000	-	152,000
Suministro de Gas	-	-	-
Combustible	47,800	-	47,800
Recogido de Basura	15,000	-	15,000
Servicio de Teléfonos, Internet y Comunicación	117,800	4,400	122,200



Descripción:	Fondo General	Fondos Restrictos	Consolidado
	Año Fiscal 2026	Año Fiscal 2026	Año Fiscal 2026
<b>Servicios Profesionales:</b>	<b>838,000</b>	<b>-</b>	<b>838,000</b>
Proyectos e Iniciativas para la Transformación Institucional	838,000	-	838,000
<b>Gastos de Transportación:</b>	<b>74,600</b>	<b>104,100</b>	<b>178,700</b>
Gastos Viaje (Alojamiento, Transportación, Dietas y Proyección Institucional)	74,600	104,100	178,700
<b>Otros Gastos Operacionales:</b>	<b>1,366,259</b>	<b>1,057,500</b>	<b>2,423,759</b>
Adquisiciones Bibliotecas: Suscripciones Revistas y Libros	-	-	-
Otros Servicios y Gastos Misceláneos	48,196	759,100	807,296
Servicio de Seguridad y Vigilancia	-	-	-
Contratos Servicios (Profesionales, Consultivos y Personales No Profesionales)	500,000	280,400	780,400
Servicios Profesionales de Auditoría & Asesores Financieros	-	-	-
Pagos de Sentencias e Indemnización Daños Físicos	-	-	-
Cargos Bancarios - Servicios Sistema UPR	-	-	-
Costos Empresas Universitarias / Plaza Universitaria	-	18,000	18,000
Acreditación de Programas	-	-	-
Reembolso de Costos Indirectos	721,663	-	721,663
Costos Indirectos - Capex	-	-	-
Reembolso Oferta Académica No Tradicional	-	-	-
Reembolso Cuota de Laboratorio	-	-	-
Pareos de Fondos Proyectos de Investigación	-	-	-
Aportaciones Universitarias	4,000	-	4,000
Microsoft Campus Agreement	92,400	-	92,400
Beneficios a Pensionados:	-	-	-
<i>Aportación Institucional Plan Médico - Jubilados Sistema Retiro UPR</i>	-	-	-
<i>Aportación Institucional Sistema de Retiro Central-Pay Go-SEA</i>	-	-	-
<b>Otros Desembolsos:</b>	<b>1,640,000</b>	<b>1,169,400</b>	<b>2,809,400</b>
<b>Mantenimiento de Instalaciones y Sustitución de Equipos:</b>	<b>-</b>	<b>230,200</b>	<b>230,200</b>
Compra y Sustitución de Equipos (Capitalizable)	-	102,000	102,000
Mantenimiento Edificios y Reparaciones	-	128,200	128,200
Reembolso Cuota de Mantenimiento	-	-	-
Reembolso Cuota de Tecnología	-	-	-
<b>Costos de Mejoras Permanentes :</b>	<b>-</b>	<b>-</b>	<b>-</b>
Mejoras Permanentes - Fondo Institucional Operacional	-	-	-
Mejoras Permanentes - Fondo Costos Indirectos	-	-	-
Mejoras Permanentes - Fondos Federales	-	-	-
<b>Aportaciones al Sistema de Retiro - Empleados:</b>	<b>1,640,000</b>	<b>939,200</b>	<b>2,579,200</b>
Aportación al Sistema de Retiro UPR 30%	1,639,000	922,100	2,561,100
Plan de Beneficios Definidos	1,000	17,100	18,100
<b>Pago Deuda Pública y Líneas de Crédito</b>	<b>-</b>	<b>-</b>	<b>-</b>
<b>Reserva Proyectos Institucionales Sujetos a Cumplimiento Metas:</b>	<b>-</b>	<b>-</b>	<b>-</b>
Reserva Proyectos Institucionales Sujetos a Cumplimiento Metas	-	-	-

**Universidad de Puerto Rico**  
**Estimado de Ingresos**  
**Año Fiscal 2025-2026**  
**Resumen: Servicios y Actividades del Sistema Universitario (SASU)**



Descripción:	Fondo General	Fondos Restrictos	Consolidado
	Año Fiscal 2026	Año Fiscal 2026	Año Fiscal 2026
<b>Estimados de Ingresos</b>	<b>48,346,800</b>	<b>191,800</b>	<b>48,538,600</b>
<b>Aportaciones del Gobierno de Puerto Rico:</b>	<b>48,346,800</b>	<b>-</b>	<b>48,346,800</b>
<b>Aportaciones del Fondo General - Gob. de PR</b>	<b>48,346,800</b>	<b>-</b>	<b>48,346,800</b>
Asignación Legislativa ( <i>Ley Núm. 2 de 1966; Ley Núm. 53 de 2021</i> )	48,346,800	-	48,346,800
Financiamiento Adicional para Apoyar la Operaciones de la UPR ( <i>Ley Núm. 92 de 2024</i> )		-	-
Resoluciones Conjuntas		-	-
<b>Otras Aportaciones Especiales - Gob. de PR</b>	<b>-</b>	<b>-</b>	<b>-</b>
Otras Asignaciones Gob. PR - Orden Ejecutiva Núm. 2017-021		-	-
Otras Asignaciones Gob. PR - Dept Educación - Adiestramientos a Maestros		-	-
Asignación de Becas Legislativas ( <i>Ley Núm. 170 de 2002</i> )		-	-
<b>Otras Aportaciones - Gob. de PR Bajo OGP</b>	<b>-</b>	<b>-</b>	<b>-</b>
Otras Asignaciones Gobierno PR ( <i>Apoyo Prog. Residencias Médicas RCM - Bajo Custodia OGP</i> )		-	-
<b>Ingresos Operacionales:</b>	<b>-</b>	<b>191,800</b>	<b>191,800</b>
<b>Distribución Ingresos Juegos Azar (<i>Ley Núm. 36 de 2005, según enmendada</i>)</b>	<b>-</b>	<b>-</b>	<b>-</b>
<b>Fondo Especial de Becas - Lotería (<i>Ley Núm. 44 de 2018</i>)</b>	<b>-</b>	<b>-</b>	<b>-</b>
<b>Ingresos por Matrícula:</b>	<b>-</b>	<b>-</b>	<b>-</b>
Programas Subgraduados		-	-
Programas Graduados		-	-
<i>Ajuste Ingresos de Matrícula - Cert. Núm.4, JG 2019-20; Ley Veteranos; Ayud Cátedra e Invest</i>		-	-
<i>Ajuste Ingresos de Matrícula - Pago Deuda</i>		-	-
<b>Ingresos Generados por las Unidades:</b>	<b>-</b>	<b>191,800</b>	<b>191,800</b>
Cuota Mantenimiento		-	-
Cuota de Tecnología		-	-
Cuota de Laboratorio		-	-
Otros Derechos y Cuotas		-	-
Programas No Tradicionales - <i>Universidad Extendida (UNEX)</i>		-	-
Otros Programas - <i>Educación Continua y Estudios Profesionales (DECEP)</i>		-	-
Ingresos Misceláneos		-	-
Ingresos sobre Inversiones		-	-
Ingresos sobre Inversiones Fondo Dotal Becas UPR ( <i>Ley Núm. 4 de 2022</i> )		-	-
Recobro Costos Indirectos - Fondo Apoyo y Desarrollo de la Investigación (FADI)		-	-
<i>Recobro Costos Indirectos - Fondos MOLE</i>			
<i>Recobro Costos Indirectos - Retención del 5% según Cert Núm. 42, JG, 2020-21</i>		-	-
Serv Educativos & Auxiliares (Empresas Universitarias - Cuentas Rotatorias)		191,800	191,800
Plan de Práctica Intramural (Servicios Hospitalarios y Profesionales)		-	-
Donativos y Contratos con Entidades Privadas		-	-
Contratos con ASEM por Servicios Medicos Prestados		-	-
Donativos y Contratos con Gobierno Estatal y Municipal		-	-
<b>Ingreso Anual Plaza Universitaria:</b>	<b>-</b>	<b>-</b>	<b>-</b>
<b>Otras Fuentes de Ingresos:</b>	<b>-</b>	<b>-</b>	<b>-</b>
Becas y Ayudas Económicas		-	-
Proyectos de Investigación y Enseñanza		-	-
Contratos Servicios Administrativos con Fondos Federales		-	-
Programa de Proyectos de Capital con Fondos Federales		-	-

Universidad de Puerto Rico  
 Estimado de Gastos  
 Año Fiscal 2025-2026  
 Resumen: Servicios y Actividades del Sistema Universitario (SASU)



Descripción:	Fondo General	Fondos Restringidos	Consolidado
	Año Fiscal 2026	Año Fiscal 2026	Año Fiscal 2026
<b>Presupuesto por Concepto de Gastos</b>	<b>48,346,800</b>	<b>191,800</b>	<b>48,538,600</b>
<b>Nómina y Costos Relacionados:</b>	<b>5,291,100</b>	<b>80,300</b>	<b>5,371,400</b>
<b>Nómina Personal Docente y No Docente:</b>	<b>3,840,500</b>	<b>64,000</b>	<b>3,904,500</b>
Personal Docente		-	-
Personal No Docente	3,840,500	64,000	3,904,500
<b>Otros Pagos y Beneficios:</b>	<b>388,500</b>	<b>600</b>	<b>389,100</b>
Otros Pagos - Personal Docente y Personal No Docente	32,700	-	32,700
Bono de Navidad	52,800	600	53,400
Horas Extras		-	-
Incentivos		-	-
Liquidaciones	303,000	-	303,000
<b>Aportaciones Patronales:</b>	<b>382,200</b>	<b>6,000</b>	<b>388,200</b>
Aportación Patronal - Seguro Social	261,800	4,100	265,900
Aportación Patronal - Medicare	61,300	1,000	62,300
Aportación Patronal - Fondo Seguro del Estado	59,100	900	60,000
Aportación Patronal - Seguro por Desempleo (Estatal)		-	-
Otras Aportaciones Patronales - Federales y Estatales		-	-
<b>Plan Médico de Empleados:</b>	<b>679,900</b>	<b>9,700</b>	<b>689,600</b>
<b>Gastos Operacionales:</b>	<b>41,363,400</b>	<b>93,600</b>	<b>41,457,000</b>
<b>Materiales, Suministros y Piezas:</b>	<b>270,000</b>	<b>-</b>	<b>270,000</b>
Materiales, Suministros y Piezas	260,500	-	260,500
Compra y Sustitución de Equipos (No Capitalizable)	9,500	-	9,500
<b>Servicios Comprados:</b>	<b>19,029,200</b>	<b>-</b>	<b>19,029,200</b>
Arrendamiento de Equipos y Terrenos	259,000	-	259,000
Seguros ( ACAA, Compulsorio Autos, etc)	2,500	-	2,500
Seguros - Propiedad, Responsabilidad Pública y Administrativa	17,767,700	-	17,767,700
Servicios Prof. y Consultivos - Servicios Legales Externos	1,000,000	-	1,000,000
<b>Becas, Donaciones y Aportaciones:</b>	<b>41,300</b>	<b>-</b>	<b>41,300</b>
Asistencia Económica Estudiantes (Prog. Federales, Beca Legislativa, Beca Odontología y Veterinaria)		-	-
Estipendios a Estudiantes & Ayudantías de Cátedra e Inv.		-	-
Programa Estudiantes a Jornal, Estudio y Trabajo	41,300	-	41,300
Becas Fondo Dotal UPR (Ley Núm. 4 de 2022)		-	-
<b>Facilidades, Pagos por Servicios Públicos y Otros:</b>	<b>4,924,400</b>	<b>-</b>	<b>4,924,400</b>
Utilidades - Electricidad	2,600,000	-	2,600,000
Utilidades - Agua y Alcantarillado	400,000	-	400,000
Suministro de Gas		-	-
Combustible	60,400	-	60,400
Recogido de Basura	15,000	-	15,000
Servicio de Telefonía, Internet y Comunicación	1,849,000	-	1,849,000



Descripción:	Fondo General	Fondos Restringidos	Consolidado
	Año Fiscal 2026	Año Fiscal 2026	Año Fiscal 2026
<b>Servicios Profesionales:</b>	-	-	-
Proyectos e Iniciativas para la Transformación Institucional		-	-
<b>Gastos de Transportación:</b>	50,000	-	50,000
Gastos Viaje (Alojamiento, Transportación, Dietas y Proyección Institucional)	50,000	-	50,000
<b>Otros Gastos Operacionales:</b>	17,048,500	93,600	17,142,100
Adquisiciones Bibliotecas: Suscripciones Revistas y Libros	100,000	-	100,000
Otros Servicios y Gastos Misceláneos	80,500	-	80,500
Servicio de Seguridad y Vigilancia	1,300,000	-	1,300,000
Contratos Servicios (Profesionales, Consultivos y Personales No Profesionales)	800,000	93,600	893,600
Servicios Profesionales de Auditoría & Asesores Financieros	1,575,000	-	1,575,000
Pagos de Sentencias e Indemnización Daños Físicos	300,000	-	300,000
Cargos Bancarios - Servicios Sistema UPR	1,887,000	-	1,887,000
Costos Empresas Universitarias / Plaza Universitaria		-	-
Acreditación de Programas		-	-
Reembolso de Costos Indirectos	-	-	-
Costos Indirectos - Capex			
Reembolso Oferta Académica No Tradicional		-	-
Reembolso Cuota de Laboratorio		-	-
Pareos de Fondos Proyectos de Investigación		-	-
Aportaciones Universitarias	6,000	-	6,000
Microsoft Campus Agreement		-	-
Beneficios a Pensionados:	11,000,000	-	11,000,000
<i>Aportación Institucional Plan Médico - Jubilados Sistema Retiro UPR</i>	11,000,000	-	11,000,000
<i>Aportación Institucional Sistema de Retiro Central-Pay Go-SEA</i>	-	-	-
<b>Otros Desembolsos:</b>	1,692,300	17,900	1,710,200
<b>Mantenimiento de Instalaciones y Sustitución de Equipos:</b>	650,000	-	650,000
Compra y Sustitución de Equipos (Capitalizable)		-	-
Mantenimiento Edificios y Reparaciones	650,000	-	650,000
Reembolso Cuota de Mantenimiento		-	-
Reembolso Cuota de Tecnología		-	-
<b>Costos de Mejoras Permanentes :</b>	-	-	-
Mejoras Permanentes - Fondo Institucional Operacional		-	-
Mejoras Permanentes - Fondo Costos Indirectos			
Mejoras Permanentes - Fondos Federales		-	-
<b>Aportaciones al Sistema de Retiro - Empleados:</b>	1,042,300	17,900	1,060,200
Aportación al Sistema de Retiro UPR 30%	1,040,300	17,900	1,058,200
Plan de Beneficios Definidos	2,000	-	2,000
<b>Pago Deuda Pública y Líneas de Crédito</b>	-	-	-
<b>Reserva Proyectos Institucionales Sujetos a Cumplimiento Metas:</b>	-	-	-
Reserva Proyectos Institucionales Sujetos a Cumplimiento Metas		-	-



Descripción:	Fondo General	Fondos Restrictos	Consolidado
	Año Fiscal 2026	Año Fiscal 2026	Año Fiscal 2026
<b>Estimados de Ingresos</b>	<b>23,805,200</b>	<b>22,221,000</b>	<b>46,026,200</b>
<b>Aportaciones del Gobierno de Puerto Rico:</b>	<b>11,905,200</b>	<b>20,021,000</b>	<b>31,926,200</b>
<b>Aportaciones del Fondo General - Gob. de PR</b>	<b>11,905,200</b>	<b>-</b>	<b>11,905,200</b>
Asignación Legislativa ( <i>Ley Núm. 2 de 1966; Ley Núm. 53 de 2021</i> )	8,905,200	-	8,905,200
Financiamiento Adicional para Apoyar la Operaciones de la UPR ( <i>Ley Núm. 92 de 2024</i> )	3,000,000	-	3,000,000
Resoluciones Conjuntas		-	-
<b>Otras Aportaciones Especiales - Gob. de PR</b>	<b>-</b>	<b>20,021,000</b>	<b>20,021,000</b>
Otras Asignaciones Gob. PR - Orden Ejecutiva Núm. 2017-021		10,021,000	10,021,000
Otras Asignaciones Gob. PR - Dept Educación - Adiestramientos a Maestros		10,000,000	10,000,000
Asignación de Becas Legislativas ( <i>Ley Núm. 170 de 2002</i> )		-	-
<b>Otras Aportaciones - Gob. de PR Bajo OGP</b>	<b>-</b>	<b>-</b>	<b>-</b>
Otras Asignaciones Gobierno PR ( <i>Apoyo Prog. Residencias Médicas RCM - Bajo Custodia OGP</i> )		-	-
Otras Asignaciones Gobierno PR ( <i>Proyectos Institucionales Sujetos a Cumplimiento de Metas</i> )	-	-	-
Otras Asignaciones Gobierno PR (CAPEX Oper )		-	-
Otras Asignaciones Gobierno PR ( <i>Rehabilitación Torre del Norte RRP - Bajo Custodia OGP</i> )		-	-
<b>Ingresos Operacionales:</b>	<b>11,900,000</b>	<b>2,200,000</b>	<b>14,100,000</b>
<b>Distribución Ingresos Juegos Azar (<i>Ley Núm. 36 de 2005, según enmendada</i>)</b>		<b>-</b>	<b>-</b>
<b>Fondo Especial de Becas - Lotería (<i>Ley Núm. 44 de 2018</i>)</b>		<b>-</b>	<b>-</b>
<b>Ingresos por Matrícula:</b>	<b>-</b>	<b>-</b>	<b>-</b>
Programas Subgraduados		-	-
Programas Graduados		-	-
<i>Ajuste Ingresos de Matrícula - Cert. Núm.4, JG 2019-20; Ley Veteranos; Ayud Cátedra e Invest</i>	-	-	-
<i>Ajuste Ingresos de Matrícula - Pago Deuda</i>		-	-
<b>Ingresos Generados por las Unidades:</b>	<b>11,900,000</b>	<b>2,200,000</b>	<b>14,100,000</b>
Cuota Mantenimiento		-	-
Cuota de Tecnología		-	-
Cuota de Laboratorio		-	-
Otros Derechos y Cuotas		-	-
Programas No Tradicionales - <i>Universidad Extendida (UNEX)</i>		-	-
Otros Programas - <i>Educación Continua y Estudios Profesionales (DECEP)</i>		-	-
Programas Académicos a Distancia - En línea		-	-
Ingresos Misceláneos		-	-
Ingresos sobre Inversiones	10,400,000	-	10,400,000
Ingresos sobre Inversiones Fondo Dotal Becas UPR ( <i>Ley Núm. 4 de 2022</i> )		2,200,000	2,200,000
Recobro Costos Indirectos - Fondo Apoyo y Desarrollo de la Investigación (FADI)			-
<i>Recobro Costos Indirectos - Fondos MOLE</i>	1,000,000		1,000,000
<i>Recobro Costos Indirectos - Retención del 5% según Cert Núm. 42, JG, 2020-21</i>	500,000		500,000
Serv Educativos & Auxiliares (Empresas Universitarias - Cuentas Rotatorias)		-	-
Plan de Práctica Intramural (Servicios Hospitalarios y Profesionales)		-	-
Donativos y Contratos con Entidades Privadas		-	-
Contratos con ASEM por Servicios Medicos Prestados		-	-
Donativos y Contratos con Gobierno Estatal y Municipal		-	-
<b>Ingreso Anual Plaza Universitaria:</b>	<b>-</b>	<b>-</b>	<b>-</b>
<b>Otras Fuentes de Ingresos:</b>	<b>-</b>	<b>-</b>	<b>-</b>
Becas y Ayudas Económicas		-	-
Proyectos de Investigación y Enseñanza		-	-
Contratos Servicios Administrativos con Fondos Federales		-	-
Programa de Proyectos de Capital con Fondos Federales		-	-
CAPEX Federal Funds		-	-



Descripción:	Fondo General	Fondos Restrictos	Consolidado
	Año Fiscal 2026	Año Fiscal 2026	Año Fiscal 2026
<b>Presupuesto por Concepto de Gastos</b>	<b>23,805,200</b>	<b>22,221,000</b>	<b>46,026,200</b>
<b>Nómina y Costos Relacionados:</b>	-	-	-
<b>Nómina Personal Docente y No Docente:</b>	-	-	-
Personal Docente		-	-
Personal No Docente	-	-	-
<b>Otros Pagos y Beneficios:</b>	-	-	-
Otros Pagos - Personal Docente y Personal No Docente		-	-
Bono de Navidad		-	-
Horas Extras		-	-
Incentivos		-	-
Liquidaciones		-	-
Otros Beneficios		-	-
Personal Irregular - Jornales		-	-
Personal Irregular - Jornal Estudiante (Estudio y Trabajo)		-	-
<b>Aportaciones Patronales:</b>	-	-	-
Aportación Patronal - Seguro Social		-	-
Aportación Patronal - Medicare		-	-
Aportación Patronal - Fondo Seguro del Estado		-	-
Aportación Patronal - Seguro por Desempleo (Estatal)		-	-
Otras Aportaciones Patronales - Federales y Estatales		-	-
<b>Plan Médico de Empleados:</b>	-	-	-
<b>Gastos Operacionales:</b>	<b>10,405,200</b>	<b>15,340,600</b>	<b>25,745,800</b>
<b>Materiales, Suministros y Piezas:</b>	-	<b>2,000,000</b>	<b>2,000,000</b>
Materiales, Suministros y Piezas		2,000,000	2,000,000
Compra y Sustitución de Equipos (No Capitalizable)		-	-
<b>Servicios Comprados:</b>	-	-	-
Arrendamiento de Equipos y Terrenos		-	-
Seguros ( ACA, Compulsorio Autos, etc)		-	-
Seguros - Propiedad, Responsabilidad Pública y Administrativa		-	-
Servicios Prof. y Consultivos - Servicios Legales Externos		-	-
<b>Becas, Donaciones y Aportaciones:</b>	-	<b>2,200,000</b>	<b>2,200,000</b>
Asistencia Económica Estudiantes (Prog. Federales, Beca Legislativa, Beca Odontología y Veterinaria)		-	-
Estipendios a Estudiantes & Ayudantías de Cátedra e Inv.		-	-
Programa Estudiantes a Jornal, Estudio y Trabajo		-	-
Otras Ayudas Económicas	-	-	-
Becas Fondo Dotal UPR (Ley Núm. 4 de 2022)	-	2,200,000	2,200,000
<b>Facilidades, Pagos por Servicios Públicos y Otros:</b>	-	-	-
Utilidades - Electricidad		-	-
Utilidades - Agua y Alcantarillado		-	-
Suministro de Gas		-	-
Combustible		-	-
Recogido de Basura		-	-
Servicio de Telefonía, Internet y Comunicación		-	-

**Universidad de Puerto Rico**  
**Estimado de Gastos**  
**Año Fiscal 2025-2026**  
**Resumen: Asignaciones a Transferir al Sistema Universitario**



Descripción:	Fondo General	Fondos Restrictos	Consolidado
	Año Fiscal 2026	Año Fiscal 2026	Año Fiscal 2026
<b>Servicios Profesionales:</b>	-	-	-
Proyectos e Iniciativas para la Transformación Institucional		-	-
<b>Gastos de Transportación:</b>	-	-	-
Gastos Viaje (Alojamiento, Transportación, Dietas y Proyección Institucional)		-	-
<b>Otros Gastos Operacionales:</b>	<b>10,405,200</b>	<b>11,140,600</b>	<b>21,545,800</b>
Adquisiciones Bibliotecas: Suscripciones Revistas y Libros	-	-	-
Otros Servicios y Gastos Misceláneos	1,902,500	-	1,902,500
Servicio de Seguridad y Vigilancia	-	-	-
Contratos Servicios (Profesionales, Consultivos y Personales No Profesionales)	-	11,140,600	11,140,600
Servicios Profesionales de Auditoría & Asesores Financieros	-	-	-
Pagos de Sentencias e Indemnización Daños Físicos	350,000	-	350,000
Cargos Bancarios - Servicios Sistema UPR	-	-	-
Costos Empresas Universitarias / Plaza Universitaria	1,316,700	-	1,316,700
Acreditación de Programas	-	-	-
Reembolso de Costos Indirectos	500,000	-	500,000
Costos Indirectos - Capex - MOLE	1,000,000	-	1,000,000
Reembolso Oferta Académica No Tradicional	-	-	-
Reembolso Cuota de Laboratorio	-	-	-
Pareos de Fondos Proyectos de Investigación	1,500,000	-	1,500,000
Aportaciones Universitarias	1,036,000	-	1,036,000
Microsoft Campus Agreement		-	-
Beneficios a Pensionados:	2,800,000	-	2,800,000
<i>Aportación Institucional Plan Médico - Jubilados Sistema Retiro UPR</i>	-	-	-
<i>Aportación Institucional Sistema de Retiro Central-Pay Go-SEA</i>	2,800,000	-	2,800,000
<b>Otros Desembolsos:</b>	<b>13,400,000</b>	<b>6,880,400</b>	<b>20,280,400</b>
<b>Mantenimiento de Instalaciones y Sustitución de Equipos:</b>	-	-	-
Compra y Sustitución de Equipos (Capitalizable)	-	-	-
Mantenimiento Edificios y Reparaciones	-	-	-
Reembolso Cuota de Mantenimiento	-	-	-
Reembolso Cuota de Tecnología	-	-	-
<b>Costos de Mejoras Permanentes :</b>	<b>3,000,000</b>	<b>2,552,500</b>	<b>5,552,500</b>
Mejoras Permanentes - Fondo Institucional Operacional	3,000,000	2,552,500	5,552,500
Mejoras Permanentes - Fondo Costos Indirectos			
Mejoras Permanentes - Proyecto Torre Norte		-	-
Mejoras Permanentes - Fondos Federales		-	-
<b>Aportaciones al Sistema de Retiro - Empleados:</b>	<b>10,400,000</b>	<b>4,327,900</b>	<b>14,727,900</b>
Aportación al Sistema de Retiro UPR 30%	10,000,000	4,327,900	14,327,900
Aportación Institucional al Sistema de Retiro UPR	-	-	-
Plan de Beneficios Definidos	400,000	-	400,000
<b>Pago Deuda Pública y Líneas de Crédito</b>	-	-	-
<b>Reserva Proyectos Institucionales Sujetos a Cumplimiento Metas:</b>	-	-	-
Reserva Proyectos Institucionales Sujetos a Cumplimiento Metas	-	-	-
Reserva Proyectos Institucionales Sujetos a Cumplimiento Metas	-	-	-
Menos: Completar Balance Proyectado Ayudas Económicas	-	-	-

2025-26  
MEMORIAL  
DE PRESUPUESTO

